



PREFEITURA MUNICIPAL DE VÁRZEA ALEGRE

RREO - RELATÓRIO RESUMIDO DA EXECUÇÃO ORÇAMENTARIA

PERÍODO: 1º BIMESTRE

EXERCÍCIO – 2021

Ofício Nº043/2021

VÁRZEA ALEGRE – CE 30 DE MARÇO DE 2021.

ASSUNTO: RELATÓRIO RESUMIDO DA EXECUÇÃO ORÇAMENTARIA – RREO

Em atendimento ao disposto no parágrafo 3º do Artigo 165 da Constituição Federal, em consonância com os Artigos 52 e 53 da Lei complementar nº 101. Aproveitamos a oportunidade para enviar a esta Egrégio, TCE (Tribunal de Contas Do Estado) o RREO – Relatório Resumido da Execução Orçamentária referente ao 1º Bimestre do exercício financeiro de 2021, composto da mídia (CD ROM) dos seguintes documentos:

A) – DO RELATÓRIO

ANEXO I – Balanço Orçamentário

ANEXO II - Demonstrativo de Despesas por Função e Subfunção.

ANEXO III – Demonstrativo da Receita Corrente Líquida.

ANEXO V – Resultado Nominal

ANEXO VI – Demonstrativo do Resultado Primário

ANEXO VIII – Demonstrativo das Receitas e Despesas com Manutenção e Desenvolvimento.

ANEXO IV – Demonstrativo dos Restos a Pagar e Órgão

ANEXO X – Demonstrativo da Pro. Atuarial do Regime Próprio de Previdência de Servidores

ANEXO XI – Demonstrativo das Receitas e Despesas de Operações de Crédito e Despesas de Capital.

ANEXO XII – Demonstrativo da Projeção Atuarial do RRPS dos Servidores Públicos

ANEXO XVI – Demonstrativo das Receitas e Despesas com Manutenção da Saúde.

ANEXO XVII – Demonstrativo das Parcerias Público Privadas

ANEXO XVIII – Demonstrativo Simplificado do Relatório da Execução Orçamentaria.

B) DA PUBLICAÇÃO O:

Presente relatório foi publicado, através da imprensa do Município, e por meio eletrônico através do endereço: <https://www.varzeaalegre.ce.gov.br/>


JOSÉ HELDER MÁXIMO DE CARVALHO
Prefeito Municipal

GOVERNO MUNICIPAL DE VÁRZEA ALEGRE
Relatório Resumido de Execução Orçamentária
Balanco Orçamentário

Orçamento Fiscal e da Seguridade Social

Período: Janeiro a Fevereiro de 2021/Bimestre: Janeiro e Fevereiro

RREO - Anexo 1 (LRF, Art. 52, inciso I, alíneas "a" e "b" do inciso II e §1º)

Receitas Orçamentárias	Previsão Inicial	Previsão Atualizada (a)	Receitas Realizadas				Saldo (a-c)
			No Bimestre (b)		Até Bimestre (c)		
			(b/a)	(b)	(c/a)	(c)	
Receitas (Exceto Intra-Orçamentárias) (I)	115.137.286,00	115.137.286,00	18,68	21.502.163,97	18,68	93.635.122,03	
Receitas Correntes	102.853.705,00	102.853.705,00	20,85	21.448.163,97	20,85	81.405.541,03	
Impostos, Taxas e Contribuições de Melhoria	2.639.392,00	2.639.392,00	14,71	388.326,85	14,71	2.251.065,15	
Impostos	2.413.251,00	2.413.251,00	12,49	301.410,75	12,49	2.111.840,25	
Taxas	225.141,00	225.141,00	38,61	86.916,10	38,61	138.224,90	
Contribuição de Melhoria	1.000,00	1.000,00	0,00	0,00	0,00	1.000,00	
Contribuições	955.710,00	955.710,00	33,70	322.043,23	33,70	633.666,77	
Contribuições Econômicas	30.000,00	30.000,00	0,00	0,00	0,00	30.000,00	
Contribuição para o Custeio do Serviço de	925.710,00	925.710,00	34,79	322.043,23	34,79	603.666,77	
Receita Patrimonial	736.753,00	736.753,00	1,33	9.779,89	1,33	726.973,11	
Exploração do Patrimônio Imobiliário do	33.351,00	33.351,00	0,00	0,00	0,00	33.351,00	
Valores Mobiliários	703.402,00	703.402,00	1,39	9.779,89	1,39	693.622,11	
Receita de Serviços	243.467,00	243.467,00	0,00	0,00	0,00	243.467,00	
Serviços Administrativos e Comerciais Gerais	10.000,00	10.000,00	0,00	0,00	0,00	10.000,00	
Serviços e Atividades Referentes à Navegação	13.000,00	13.000,00	0,00	0,00	0,00	13.000,00	
Serviços e Atividades Referentes à Saúde	39.930,00	39.930,00	0,00	0,00	0,00	39.930,00	
Outros Serviços	180.537,00	180.537,00	0,00	0,00	0,00	180.537,00	
Transferências Correntes	97.074.633,00	97.074.633,00	21,29	20.664.207,02	21,29	76.410.425,98	
Transferências da União e de suas Entidades	65.006.643,00	65.006.643,00	21,34	13.870.490,21	21,34	51.136.152,79	
Transferências dos Estados e do Distrito	7.992.990,00	7.992.990,00	22,57	1.804.340,04	22,57	6.188.649,96	
Transferências de Outras Instituições Públicas	24.075.000,00	24.075.000,00	20,72	4.989.376,77	20,72	19.085.623,23	
Outras Receitas Correntes	1.203.750,00	1.203.750,00	5,30	63.806,98	5,30	1.139.943,02	
Indenizações, Restituições e Ressarcimentos	69.550,00	69.550,00	6,86	4.773,12	6,86	64.776,88	
Demais Receitas Correntes	1.134.200,00	1.134.200,00	5,20	59.033,86	5,20	1.075.166,14	
Receitas de Capital	12.283.581,00	12.283.581,00	0,44	54.000,00	0,44	12.229.581,00	
Operações de Crédito	963.000,00	963.000,00	0,00	0,00	0,00	963.000,00	
Operações de Crédito - Mercado Interno	963.000,00	963.000,00	0,00	0,00	0,00	963.000,00	
Alienação de Bens	107.000,00	107.000,00	50,47	54.000,00	50,47	53.000,00	
Alienação de Bens Móveis	53.500,00	53.500,00	100,93	54.000,00	100,93	-500,00	
Alienação de Bens Imóveis	53.500,00	53.500,00	0,00	0,00	0,00	53.500,00	
Transferências de Capital	11.163.581,00	11.163.581,00	0,00	0,00	0,00	11.163.581,00	
Transferências da União e de suas Entidades	4.417.081,00	4.417.081,00	0,00	0,00	0,00	4.417.081,00	
Transferências dos Estados e do Distrito	6.746.500,00	6.746.500,00	0,00	0,00	0,00	6.746.500,00	
Outras Receitas de Capital	50.000,00	50.000,00	0,00	0,00	0,00	50.000,00	

Em reais

GOVERNO MUNICIPAL DE VÁRZEA ALEGRE
Relatório Resumido de Execução Orçamentária
Balanço Orçamentário

Orçamento Fiscal e da Seguridade Social

Período: Janeiro a Fevereiro de 2021/Bimestre; Janeiro e Fevereiro

RREO - Anexo 1 (LRF, Art. 52, inciso I, alíneas "a" e "b" do inciso II e §1º)

Receitas Orçamentárias	Previsão Inicial		Previsão Atualizada (a)		Receitas Realizadas				Saldo (a-c)
	0,00		0,00		%		%		
	No Bimestre (b)	Até Bimestre (c)	(b/a)	(c/a)	No Bimestre (b)	Até Bimestre (c)	(b/a)	(c/a)	
Receitas (Intra-Orçamentárias) (II)									
SubTotal das Receitas (III) = (I + II)	115.137.286,00	115.137.286,00	115.137.286,00	115.137.286,00	0,00	0,00	0,00	0,00	0,00
Operações de Crédito/Refinanciamento (IV)									
SubTotal com Refinanciamento (V) = (III + IV)	115.137.286,00	115.137.286,00	115.137.286,00	115.137.286,00	18,68	21.502.163,97	18,68	18,68	93.635.122,03
Déficit (VI)									
Total (VII) = (V + VI)	115.137.286,00	115.137.286,00	115.137.286,00	115.137.286,00	18,68	21.502.163,97	18,68	18,68	93.635.122,03
Saldos de Exercícios Anteriores									
Recursos Arrecadado Exercícios Anteriores RPPS									
Superávit Financeiro Utilizado Créditos Adicionais									
Reabertura de Créditos Adicionais									

Despesas Orçamentárias	Dotação Inicial (d)		Dotação Atualizada (e)		Despesas Empenhadas Até o Bimestre (f)		Despesas Liquidadas Até o Bimestre (h)		Saldo (i) = (e-h)	Despesas Pagas Até o Bimestre (j)	Inscritas em Restos a Pagar Não Proc. (k)
	0,00		0,00		No Bimestre		No Bimestre				
	No Bimestre	Até o Bimestre (f)	No Bimestre	Até o Bimestre (h)	(g) = (e-f)	(i) = (e-h)	(j)	(k)			
Despesas Orçamentárias											
Despesas (Exceto Intra-Orçamentárias) (VIII)	115.137.286,00	115.137.286,00	30.141.587,30	30.141.587,30	84.995.698,70	12.142.651,36	102.994.634,64	9.216.709,94			
DESPESAS CORRENTES	88.882.706,00	88.454.256,00	28.180.513,36	28.180.513,36	60.273.742,64	10.938.637,88	77.515.618,12	8.019.952,46			
PESSOAL E ENCARGOS SOCIAIS	52.818.496,00	53.130.310,00	19.229.908,84	19.229.908,84	33.900.401,16	7.118.754,02	46.011.555,98	4.742.890,77			
JUROS E ENCARGOS DA DÍVIDA	250.672,00	250.672,00	100.000,00	100.000,00	150.672,00	18.749,17	231.922,83	18.749,17			
OUTRAS DESPESAS CORRENTES	35.813.538,00	35.073.274,00	8.850.604,52	8.850.604,52	26.222.669,48	3.801.134,69	31.272.139,31	3.258.312,52			
DESPESAS DE CAPITAL	24.435.580,00	24.864.030,00	1.961.073,94	1.961.073,94	22.902.956,06	1.204.013,48	23.660.016,52	1.196.757,48			
INVESTIMENTOS	23.114.939,00	23.173.389,00	901.073,94	901.073,94	22.272.315,06	846.826,37	22.326.562,63	839.570,37			
AMORTIZAÇÃO DA DÍVIDA	1.320.641,00	1.690.641,00	1.060.000,00	1.060.000,00	630.641,00	357.187,11	1.333.453,89	357.187,11			
Despesas (Intra-Orçamentárias) (IX)											
SubTotal das Despesas (X) = (VIII + IX)	115.137.286,00	115.137.286,00	30.141.587,30	30.141.587,30	84.995.698,70	12.142.651,36	102.994.634,64	9.216.709,94			
Amortização da Div./Refinanciamento (XI)											
SubTotal com Refinanciamento (XII) = (X + XI)	115.137.286,00	115.137.286,00	30.141.587,30	30.141.587,30	84.995.698,70	12.142.651,36	102.994.634,64	9.216.709,94			
Superávit (XIII)											
Total (XIV) = (XII + XIII)	115.137.286,00	115.137.286,00	30.141.587,30	30.141.587,30							
Reserva do RPPS		0,00									

Em reais


GOVERNO MUNICIPAL DE VÁRZEA ALEGRE
Relatório Resumido de Execução Orçamentária
Balanco Orçamentário

Orçamento Fiscal e da Seguridade Social


Período: Janeiro a Fevereiro de 2021/Bimestre: Janeiro e Fevereiro

RREO - Anexo 1 (LRF, Art. 52, inciso I, alíneas "a" e "b" do inciso II e §1º)

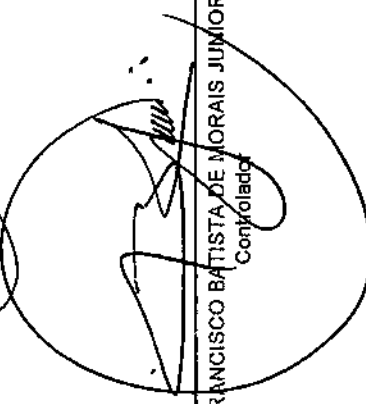
Em reais.



R.S.ASSES CONSULT.E PROJ. CONTABEIS S/S LTDA.
Contador - CRC Contador Responsável



JOSÉ HEDER MAXIMO DE CARVALHO
Prefeito Municipal



FRANCISCO BATISTA DE MORAIS JUNIOR
Controlador



ARTEMIZA ALVES BEZERRA
Tesorreiro

GOVERNO MUNICIPAL DE VÁRZEA ALEGRE
Relatório Resumido de Execução Orçamentária
Demonstrativo da Execução das Despesas por Função/Subfunção
Orçamento Fiscal e da Seguridade Social
Período: Janeiro a Fevereiro de 2021/Bimestre: Janeiro e Fevereiro

RREO - Anexo 2 (LRF, Art. 52, inciso II, alínea "c")

Função/Subfunção	Dotação Inicial	Dotação Atualizada (a)	Despesas Empenhadas		Saldo(c) = (a-b)	Despesas Liquidadas		Saldo(e) = (a-d)	Insc. Restos a Pagar Não Processados (f)
			No Bimestre	Até o Bimestre (b)		% (b / total b)	No Bimestre		
Despesas (Exceto Intra-Orçamentárias) (1)	115.137.286,00	115.137.286,00	30.141.587,30	30.141.587,30	84.995.698,70	12.142.651,36	12.142.651,36	102.994.634,64	
Legislativa	3.826.621,00	3.826.621,00	1.847.763,59	1.847.763,59	1.978.857,41	394.159,75	394.159,75	3.432.461,25	
Ação Legislativa	3.826.621,00	3.826.621,00	1.847.763,59	1.847.763,59	1.978.857,41	394.159,75	394.159,75	3.432.461,25	
Administração	12.832.282,00	13.423.832,00	5.941.683,53	5.941.683,53	7.482.148,47	1.940.421,25	1.940.421,25	11.483.410,75	
Defesa da Ordem Jurídica	2.674.900,00	3.649.500,00	1.234.234,00	1.234.234,00	2.415.266,00	593.257,02	593.257,02	3.056.242,98	
Administração Geral	8.314.683,00	7.926.153,00	3.632.772,79	3.632.772,79	4.293.380,21	1.062.285,87	1.062.285,87	6.863.867,13	
Administração Financeira	1.065.595,00	1.016.195,00	645.480,79	645.480,79	370.714,21	127.301,46	127.301,46	888.893,54	
Controle Interno	28.145,00	82.595,00	67.219,95	67.219,95	15.375,05	26.521,60	26.521,60	56.073,40	
Normalização e Fiscalização	46.565,00	49.065,00	11.571,00	11.571,00	37.494,00	6.551,00	6.551,00	42.514,00	
Formação de Recursos Humanos	57.444,00	56.374,00	0,00	0,00	56.374,00	0,00	0,00	56.374,00	
Administração de Receitas	39.450,00	39.450,00	0,00	0,00	39.450,00	0,00	0,00	39.450,00	
Preservação e Conservação Ambiental	66.000,00	65.000,00	405,00	405,00	64.595,00	405,00	405,00	64.595,00	
Promoção da Produção Agropecuária	4.500,00	4.500,00	0,00	0,00	4.500,00	0,00	0,00	4.500,00	
Outros Encargos Especiais	535.000,00	535.000,00	350.000,00	350.000,00	185.000,00	124.099,30	124.099,30	410.900,70	
Assistência Social	4.953.740,00	5.013.170,00	1.700.158,28	1.700.158,28	3.313.011,72	295.049,35	295.049,35	4.718.120,65	
Administração Geral	2.227.040,00	2.168.540,00	1.246.816,42	1.246.816,42	941.723,58	210.134,18	210.134,18	1.978.405,82	
Assistência ao Portador de Deficiência	463.509,00	463.509,00	30.000,00	30.000,00	433.509,00	4.400,00	4.400,00	459.109,00	
Assistência à Criança e ao Adolescente	197.530,00	224.530,00	71.562,00	71.562,00	152.968,00	20.181,27	20.181,27	204.346,73	
Assistência Comunitária	1.957.461,00	2.028.391,00	351.779,86	351.779,86	1.676.611,14	60.333,90	60.333,90	1.968.057,10	
Fomento ao Trabalho	108.200,00	108.200,00	0,00	0,00	108.200,00	0,00	0,00	108.200,00	
Saúde	27.699.920,00	27.416.720,00	8.210.906,04	8.210.906,04	19.205.813,96	3.776.455,05	3.776.455,05	23.640.264,95	
Administração Geral	6.437.120,00	6.433.320,00	2.499.840,11	2.499.840,11	3.933.479,89	821.330,48	821.330,48	5.611.989,52	
Atenção Básica	7.074.280,00	7.083.780,00	2.373.184,05	2.373.184,05	4.710.595,95	1.218.754,14	1.218.754,14	5.865.025,86	
Assistência Hospitalar e Ambulatorial	10.430.640,00	10.216.640,00	3.095.933,22	3.095.933,22	7.120.706,78	1.652.420,13	1.652.420,13	8.568.219,87	
Suporte Profilático e Terapêutico	327.450,00	327.450,00	76.164,66	76.164,66	251.285,34	40.339,62	40.339,62	287.110,38	
Vigilância Sanitária	1.603.530,00	1.528.630,00	126.846,00	126.846,00	1.401.784,00	30.485,68	30.485,68	1.498.144,32	
Vigilância Epidemiológica	1.538.000,00	1.538.000,00	38.938,00	38.938,00	1.499.062,00	13.125,00	13.125,00	1.524.875,00	
Serviço da Divisão Interna	288.900,00	288.900,00	0,00	0,00	288.900,00	0,00	0,00	288.900,00	
Educação	36.710.600,00	36.359.310,00	8.513.808,77	8.513.808,77	27.845.501,23	4.134.200,58	4.134.200,58	32.225.109,42	
Administração Geral	2.961.450,00	2.951.150,00	644.910,78	644.910,78	2.306.239,22	364.230,61	364.230,61	2.596.919,39	
Alimentação e Nutrição	401.090,00	401.090,00	0,00	0,00	401.090,00	0,00	0,00	401.090,00	
Ensino Fundamental	24.660.400,00	24.501.510,00	6.628.897,99	6.628.897,99	17.872.612,01	3.258.468,74	3.258.468,74	21.243.041,26	
Ensino Médio	42.800,00	42.800,00	0,00	0,00	42.800,00	0,00	0,00	42.800,00	
Educação infantil	4.620.500,00	4.620.500,00	1.220.000,00	1.220.000,00	3.400.500,00	503.783,44	503.783,44	4.116.716,56	
Educação de Jovens e Adultos	596.500,00	414.400,00	9.500,00	9.500,00	404.900,00	6.059,84	6.059,84	408.340,16	
Educação Especial	19.260,00	19.260,00	0,00	0,00	19.260,00	0,00	0,00	19.260,00	

GOVERNO MUNICIPAL DE VÁRZEA ALEGRE
Relatório Resumido de Execução Orçamentária
Demonstrativo da Execução das Despesas por Função/Subfunção
Orçamento Fiscal e da Seguridade Social

Período: Janeiro a Fevereiro de 2021/Bimestre: Janeiro e Fevereiro

RREO - Anexo 2 (LRF - Art. 52, inciso II, alínea "c")

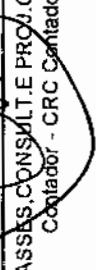
Função/Subfunção	Dotação Inicial	Dotação Atualizada (a)	Despesas Empenhadas		Saldo (c) = (e-b)	Despesas Liquidadas		Saldo (e) = (a-d)	Insc. Restos a Pagar Não Processados (f)
			No Bimestre	Até o Bimestre (b)		% (b / total b)	No Bimestre		
Educação Básica	85.600,00	85.600,00	0,00	0,00	85.600,00	0,00	0,00	85.600,00	
Transportes Coletivos Urbanos	2.681.000,00	2.681.000,00	10.500,00	10.500,00	2.670.500,00	0,03	1.657,95	2.679.342,05	
Desporto Comunitário	321.000,00	321.000,00	0,00	0,00	321.000,00	0,00	0,00	321.000,00	
Serviço da Dívida Interna	321.000,00	321.000,00	0,00	0,00	321.000,00	0,00	0,00	321.000,00	
Cultura	1.407.720,00	1.374.220,00	128.400,80	128.400,80	1.245.819,20	0,43	57.391,14	1.316.828,86	
Administração Geral	767.850,00	746.450,00	122.360,00	122.360,00	624.090,00	0,41	55.369,72	691.080,28	
Difusão Cultural	575.670,00	563.570,00	6.040,80	6.040,80	557.529,20	0,02	2.021,42	561.548,58	
Turismo	64.200,00	64.200,00	0,00	0,00	64.200,00	0,00	0,00	64.200,00	
Urbanismo	14.701.244,00	14.347.474,00	1.153.656,38	1.153.656,38	13.193.817,62	3,83	466.580,96	13.880.893,04	
Administração Geral	587.460,00	534.560,00	196.318,79	196.318,79	338.241,21	0,65	57.469,72	477.090,28	
Infra-Estrutura Urbana	4.369.954,00	4.369.954,00	238.310,00	238.310,00	4.131.644,00	0,79	238.310,00	4.131.644,00	
Serviços Urbanos	3.743.830,00	3.442.960,00	719.027,59	719.027,59	2.723.932,41	2,39	170.801,24	3.272.158,76	
Abastecimento	6.000.000,00	6.000.000,00	0,00	0,00	6.000.000,00	0,00	0,00	6.000.000,00	
Habitação	662.100,00	662.100,00	0,00	0,00	662.100,00	0,00	0,00	662.100,00	
Habitação Urbana	662.100,00	662.100,00	0,00	0,00	662.100,00	0,00	0,00	662.100,00	
Saneamento	2.075.350,00	2.075.350,00	0,00	0,00	2.075.350,00	0,00	0,00	2.075.350,00	
Saneamento Básico Urbano	2.075.350,00	2.075.350,00	0,00	0,00	2.075.350,00	0,00	0,00	2.075.350,00	
Gestão Ambiental	1.225.400,00	1.214.700,00	408.561,74	408.561,74	806.138,26	1,36	68.987,82	1.145.712,18	
Preservação e Conservação Ambiental	1.225.400,00	1.214.700,00	408.561,74	408.561,74	806.138,26	1,36	68.987,82	1.145.712,18	
Agricultura	709.010,00	604.010,00	177.450,00	177.450,00	426.560,00	0,59	2.000,00	602.010,00	
Planejamento e Orçamento	53.500,00	53.500,00	0,00	0,00	53.500,00	0,00	0,00	53.500,00	
Recursos Hídricos	53.500,00	53.500,00	0,00	0,00	53.500,00	0,00	0,00	53.500,00	
Extensão Rural	387.010,00	382.010,00	177.450,00	177.450,00	204.560,00	0,59	2.000,00	380.010,00	
Irrigação	215.000,00	115.000,00	0,00	0,00	115.000,00	0,00	0,00	115.000,00	
Comércio e Serviços	471.260,00	495.260,00	28.000,00	28.000,00	467.260,00	0,09	8.000,00	487.260,00	
Promoção Comercial	81.750,00	105.750,00	28.000,00	28.000,00	77.750,00	0,09	8.000,00	97.750,00	
Turismo	389.510,00	389.510,00	0,00	0,00	389.510,00	0,00	0,00	389.510,00	
Energia	821.500,00	821.500,00	292.594,88	292.594,88	528.905,12	0,97	130.892,38	690.607,62	
Energia Elétrica	821.500,00	821.500,00	292.594,88	292.594,88	528.905,12	0,97	130.892,38	690.607,62	
Transporte	3.772.850,00	3.691.200,00	263.586,82	263.586,82	3.417.613,18	0,87	207.141,45	3.474.058,55	
Transporte Rodoviário	3.772.850,00	3.691.200,00	263.586,82	263.586,82	3.417.613,18	0,87	207.141,45	3.474.058,55	
Desporto e Lazer	635.489,00	769.619,00	315.016,47	315.016,47	454.602,53	1,05	285.435,35	484.183,65	
Desporto e Rendimento	635.489,00	769.619,00	315.016,47	315.016,47	454.602,53	1,05	285.435,35	484.183,65	
Encargos Especiais	813.200,00	1.233.200,00	1.160.000,00	1.160.000,00	73.200,00	3,85	375.936,28	857.263,72	
Serviço da Dívida Interna	813.200,00	1.233.200,00	1.160.000,00	1.160.000,00	73.200,00	3,85	375.936,28	857.263,72	
Reserva de Contingência	1.819.000,00	1.819.000,00	0,00	0,00	1.819.000,00	0,00	0,00	1.819.000,00	

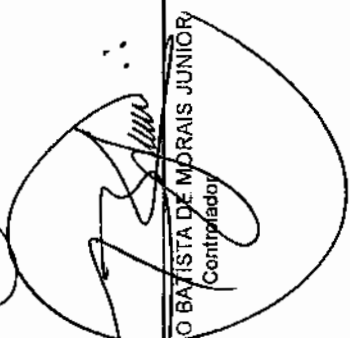
GOVERNO MUNICIPAL DE VÁRZEA ALEGRE
Relatório Resumido de Execução Orçamentária
Demonstrativo da Execução das Despesas por Função/Subfunção
Orçamento Fiscal e da Seguridade Social
Período: Janeiro a Fevereiro de 2021/Bimestre: Janeiro e Fevereiro

RREO - Anexo 2 (LRF Art. 52, inciso II, alínea "c")

Função/Subfunção	Dotação Inicial	Dotação Atualizada (a)	Despesas Empenhadas		Saldo(c) = (a-b)	Despesas Liquidadas		Saldo(e) = (a-d)	Insc. Restos a Pagar Não Processados (f)
			No Bimestre	Até o Bimestre (b)		% (b / total b)	No Bimestre		
Reserva de Contingência	1.819.000,00	1.819.000,00	0,00	0,00	1.819.000,00	0,00	0,00	1.819.000,00	
Despesas (Intra-Orçamentárias) (I)	0,00	0,00	0,00	0,00	0,00	0,00	0,00	0,00	
Total (II) (I + II)	1.819.000,00	1.819.000,00	0,00	0,00	1.819.000,00	0,00	0,00	1.819.000,00	


 JOSÉ HELDER MÁXIMO DE CARVALHO
 Prefeito Municipal


 R.S. ASSES. CONSULT. E PROJ. CONTÁBEIS S/S LTDA.
 Contador - CRC Contador Responsável


 FRANCISCO BATISTA DE MORAIS JUNIOR
 Controlador


 ARTEMIZA ALVES BEZERRA
 Tesoureiro

GOVERNO MUNICIPAL DE VÁRZEA ALEGRE
Relatório Resumido de Execução Orçamentária
Demonstrativo da Receita Corrente Líquida
Orçamento Fiscal e da Seguridade Social

Período: Janeiro a Fevereiro de 2021/Bimestre: Janeiro e Fevereiro

RREO - Anexo 3 (LRF, Art. 53, inciso II)


Especificação	Evolução da Receita Realizada nos Últimos 12 Meses												Total (últimos 12 Meses)	Em reais Atualizada do Exercício
	Março/2020	Abril/2020	Maior/2020	Junho/2020	Julho/2020	Agosto/2020	Setembro/2020	Outubro/2020	Novembro/2020	Dezembro/2020	Janeiro/2021	Fevereiro/2021		
Receitas Correntes (I)	6.739.225,66	8.181.717,19	7.039.628,51	6.314.864,87	9.284.380,34	10.121.988,93	7.962.611,87	7.190.457,57	7.651.833,56	10.533.570,21	14.432.295,66	8.712.521,17	106.544.848,36	110.574.225,00
Impostos, Taxas e Contribuições de Melhoria	193.088,50	236.437,40	134.555,62	142.327,16	188.289,51	159.238,88	295.473,28	260.136,39	335.406,93	1.391.457,65	236.436,93	151.898,92	9.725.725,57	2.639.392,00
IPPU	0,00	0,00	0,00	0,00	0,00	0,00	0,00	41.852,15	46.014,06	206.183,75	0,00	0,00	288.931,37	368.042,00
ISS	142.102,72	145.445,52	103.202,88	81.140,83	112.555,59	140.649,28	148.871,45	165.228,69	269.382,52	248.557,97	182.382,90	97.894,70	1.835.413,05	1.374.810,00
ITSI	100,00	275,00	5.740,00	600,00	4.785,88	440,00	400,00	1.115,00	1.325,00	3.851,90	0,00	2.880,00	21.512,76	13.240,00
IRRF	37.641,71	77.844,78	24.805,23	55.055,60	62.162,15	6.141,09	123.221,40	37.501,33	9.073,15	10.937,20	4.213,24	14.038,91	1.378.624,72	689.369,00
Outros Impostos, Taxas e Contribuições de Melhoria	13.224,07	12.872,10	807,51	5.530,73	9.796,31	12.006,51	15.901,02	14.638,92	19.210,20	49.840,79	37.075,31	192.243,87	37.075,31	226.141,00
Contribuições	146.920,96	115.228,12	127.438,40	102.371,87	134.447,47	119.255,49	128.047,94	128.318,95	128.785,65	137.847,53	160.481,14	161.582,09	1.587.703,64	956.710,00
Receita Patrimonial	9.326,45	4.236,47	14.723,86	9.145,17	11.469,41	5.652,31	3.300,72	4.438,08	6.342,41	14.060,59	5.827,54	3.952,35	92.479,36	798.753,00
Rendimentos de Aplicação Financeira	9.328,45	4.236,47	14.723,86	9.145,17	11.469,41	5.652,31	3.300,72	4.438,08	6.342,41	14.060,59	5.827,54	3.952,35	92.479,36	703.402,00
Outras Receitas Patrimoniais	0,00	0,00	0,00	0,00	0,00	0,00	0,00	0,00	0,00	0,00	0,00	0,00	0,00	33.351,00
Receita Agropecuária	0,00	0,00	0,00	0,00	0,00	0,00	0,00	0,00	0,00	0,00	0,00	0,00	0,00	0,00
Receita Industrial	0,00	0,00	0,00	0,00	0,00	0,00	0,00	0,00	0,00	0,00	0,00	0,00	0,00	0,00
Receita de Serviços	0,00	0,00	0,00	0,00	0,00	0,00	0,00	0,00	0,00	0,00	0,00	0,00	0,00	0,00
Transferências Correntes	6.362.744,32	7.698.346,84	6.688.381,74	6.042.696,53	8.481.611,71	9.625.331,10	7.527.481,46	6.704.804,85	7.130.465,39	9.236.377,57	13.897.039,77	8.363.768,13	100.066.347,20	104.785.153,00
Transferências Correntes	2.012.932,85	1.973.119,82	2.081.463,51	1.678.141,88	1.720.866,78	1.866.414,70	1.766.117,59	1.991.828,81	2.640.019,56	2.786.989,26	2.886.228,29	3.756.895,93	27.101.116,06	31.030.006,00
Cota-Parte do FPM	530.459,69	385.921,45	340.324,34	429.575,61	497.052,72	616.131,27	603.121,54	690.950,80	670.671,11	776.889,25	727.614,81	437.952,91	6.766.845,80	6.420.005,00
Cota-Parte do ICMS	184.182,28	122.750,76	125.423,64	128.051,50	75.894,18	58.190,99	62.603,78	42.593,53	33.516,87	20.785,12	302.512,66	385.624,34	1.543.259,95	1.070.000,00
Cota-Parte do IPVA	15,00	0,00	6,76	0,00	0,00	0,00	446,66	2.786,52	185,94	216,10	48,53	12,18	3.687,69	7.700,00
Transferências da LC 87/1996	0,00	0,00	0,00	0,00	0,00	0,00	0,00	0,00	0,00	0,00	0,00	0,00	0,00	0,00
Transferências da LC 61/1989	2.133,62	1.914,74	1.908,12	1.718,65	2.062,42	2.385,23	2.801,75	3.206,48	3.514,86	3.695,71	3.171,26	4.820,68	35.981,87	32.100,00
Transferência do FUNDEB	1.974.103,57	1.849.653,94	1.688.461,76	1.701.925,42	1.773.516,80	1.961.819,50	1.848.171,61	2.057.831,48	2.190.831,29	2.371.922,14	3.726.708,14	2.281.152,30	25.554.197,94	42.800,00
Outras Transferências Correntes	1.658.917,31	3.364.985,93	2.470.792,58	4.103.265,27	4.412.478,81	5.319.289,41	3.058.218,53	1.935.635,03	1.581.525,76	3.286.899,99	6.339.548,96	1.484.408,55	39.032.988,14	35.162.553,00
Outras Receitas Correntes	27.165,40	127.467,56	64.528,69	18.123,94	487.251,84	12.521,15	7.308,47	94.759,30	32.833,19	153.828,81	37.470,30	31.338,68	1.068.593,59	1.203.750,00
Deduções (II)	545.944,63	486.741,28	505.825,41	447.497,14	459.183,15	503.075,11	447.846,28	540.287,39	689.621,59	713.711,04	779.922,22	918.678,66	7.028.311,90	7.720.520,00
Contribuição Servidor para o Plano de Previdência	0,00	0,00	0,00	0,00	0,00	0,00	0,00	0,00	0,00	0,00	0,00	0,00	0,00	0,00
Compensações Financeiras entre Regimes Previdenciários	0,00	0,00	0,00	0,00	0,00	0,00	0,00	0,00	0,00	0,00	0,00	0,00	0,00	0,00
Dedução da Receita para Formação do FUNDEB	545.944,63	486.741,28	505.825,41	447.497,14	459.183,15	503.075,11	447.846,28	540.287,39	689.621,59	713.711,04	779.922,22	918.678,66	7.028.311,90	7.720.520,00
Receita Corrente Líquida (III) = (I - II)	6.193.281,03	7.684.975,91	6.533.803,10	5.867.367,71	8.825.197,19	9.618.913,82	7.514.765,56	6.650.190,18	6.962.211,97	10.219.859,17	13.652.313,46	7.785.850,51	99.518.537,46	102.853.705,00
() Emendas Individuais (art. 166-A, § 1º, da CF), (IV)	0,00	0,00	0,00	0,00	0,00	0,00	0,00	0,00	0,00	0,00	0,00	0,00	0,00	0,00
RCL Ajustada para Limites de Enquadramento (V) = (III - IV)	6.193.281,03	7.684.975,91	6.533.803,10	5.867.367,71	8.825.197,19	9.618.913,82	7.514.765,56	6.650.190,18	6.962.211,97	10.219.859,17	13.652.313,46	7.785.850,51	99.518.537,46	102.853.705,00
(-) Emendas de Bancada (art. 166, § 18 da CF), (VI)	0,00	0,00	0,00	0,00	0,00	0,00	0,00	0,00	0,00	0,00	0,00	0,00	0,00	0,00
RCL Ajustada para Limites Desp. Pessoal (VII) = (V - VI)	6.193.281,03	7.684.975,91	6.533.803,10	5.867.367,71	8.825.197,19	9.618.913,82	7.514.765,56	6.650.190,18	6.962.211,97	10.219.859,17	13.652.313,46	7.785.850,51	99.518.537,46	102.853.705,00

GOVERNO MUNICIPAL DE VÁRZEA ALEGRE
Relatório Resumido de Execução Orçamentária
Demonstrativo da Receita Corrente Líquida
Orçamento Fiscal e da Seguridade Social


Período: Janeiro a Fevereiro de 2021/Bimestre: Janeiro e Fevereiro

RREO - Anexo 3 (LRF, Art. 53, Inciso I)

Em reais




JOSÉ HELDER MÁXIMO DE CARVALHO
Prefeito Municipal



FRANCISCO BATISTA DE MORAES JUNIOR
Comptador



R S ASSES CONSULT E PROJ CONTABEIS S/S LTDA.
Contador - CRC Contador Responsável



ARTEMIZA ALVES BEZERRA
Tesooueiro

GOVERNO MUNICIPAL DE VÁRZEA ALEGRE
 Relatório Resumido de Execução Orçamentária
Demonstrativo das Receitas e Despesas Previdenciárias do Regime Próprio de Previdência dos Servidores
 Orçamento Fiscal e da Seguridade Social
 Período: Janeiro a Fevereiro / Bimestre: Janeiro a Fevereiro de 2021

RREO - Anexo 4 (LRF, Art. 53, inciso II)

Em Reais

PLANO PREVIDENCIÁRIO		
RECEITAS PREVIDENCIÁRIAS - RPPS (FUNDO EM CAPITALIZAÇÃO)	PREVISÃO ATUALIZADA (a)	ECEITAS REALIZADAS Até o Bimestre (b)
RECEITAS CORRENTES (I)		
Receitas de Contribuições dos Segurados	0,00	0,00
Ativo	0,00	0,00
Inativo	0,00	0,00
Pensionista	0,00	0,00
Receitas de Contribuições Patronais	0,00	0,00
Ativo	0,00	0,00
Inativo	0,00	0,00
Pensionista		
Em Regime de Parcelamento de Débitos	0,00	0,00
Receita Patrimonial	0,00	0,00
Receitas Imobiliárias	0,00	0,00
Receitas de Valores Mobiliários	0,00	0,00
Outras Receitas Patrimoniais	0,00	0,00
Receitas de Serviços	0,00	0,00
Outras Receitas Correntes	0,00	0,00
Compensação Previdenciária do RGPS para o RPPS	0,00	0,00
Aportes Periódicos para Amortização de Déficit Atuarial do RPPS (II)	0,00	0,00
Demais Receitas Correntes	0,00	0,00
RECEITAS DE CAPITAL (III)		
Alienação de Bens, Direitos e Ativos	0,00	0,00
Amortização de Empréstimos	0,00	0,00
Outras Receitas de Capital	0,00	0,00
TOTAL DAS RECEITAS DO FUNDO EM CAPITALIZAÇÃO - (IV) = (I + III - II)	0,00	0,00

GOVERNO MUNICIPAL DE VÁRZEA ALEGRE
 Relatório Resumido de Execução Orçamentária
 Demonstrativo das Receitas e Despesas Previdenciárias do Regime Próprio de Previdência dos Servidores
 Orçamento Fiscal e da Seguridade Social

Período: Janeiro a Fevereiro / Bimestre: Janeiro a Fevereiro de 2021

RREO - Anexo 4 (LRF, Art. 53, inciso II)

DESPESAS PREVIDENCIÁRIAS - RPPS (FUNDO EM CAPITALIZAÇÃO)	DOTAÇÃO ATUALIZADA (c)	DESPESAS EMPENHADAS Até o Bimestre (d)	DESPESAS LIQUIDADAS Até o Bimestre (e)	DESPESAS PAGAS Até o Bimestre (f)	Em Reais	
					INSCRITAS EM RESTOS A PAGAR NÃO PROCESSADOS No Exercício (g)	
Benefícios	0,00	0,00	0,00	0,00	0,00	0,00
Aposentadorias	0,00	0,00	0,00	0,00	0,00	0,00
Pensões por Morte	0,00	0,00	0,00	0,00	0,00	0,00
Outras Despesas Previdenciárias	0,00	0,00	0,00	0,00	0,00	0,00
Compensação Previdenciária entre Regimes	0,00	0,00	0,00	0,00	0,00	0,00
Demais Despesas Previdenciárias	0,00	0,00	0,00	0,00	0,00	0,00
TOTAL DAS DESPESAS DO FUNDO EM CAPITALIZAÇÃO (V)	0,00	0,00	0,00	0,00	0,00	0,00

RESULTADO PREVIDENCIÁRIO - FUNDO EM CAPITALIZAÇÃO (VI) = (IV - V)/2

	0,00	0,00	0,00	0,00	0,00	0,00
--	------	------	------	------	------	------

RECURSOS RPPS ARRECADADOS EM EXERCÍCIOS ANTERIORES	PREVISÃO ORÇAMENTÁRIA
Valor	
RESERVA ORÇAMENTÁRIA DO RPPS	PREVISÃO ORÇAMENTÁRIA
Valor	

APORTES DE RECURSOS PARA O FUNDO EM CAPITALIZAÇÃO DO RPPS	APORTES REALIZADOS
Plano de Amortização - Contribuição Patronal Suplementar	
Plano de Amortização - Aporte Periódico de Valores Predefinidos	
Outros Aportes para o RPPS	
Recursos para Cobertura de Déficit Financeiro	

BENS E DIREITOS DO RPPS (FUNDO EM CAPITALIZAÇÃO)	SALDO ATUAL
Caixa e Equivalentes de Caixa	0,00
Investimentos e Aplicações	
Outros Bens e Direitos	

GOVERNO MUNICIPAL DE VÁRZEA ALEGRE
Relatório Resumido de Execução Orçamentária
Demonstrativo das Receitas e Despesas Previdenciárias do Regime Próprio de Previdência dos Servidores
Orçamento Fiscal e da Seguridade Social


Período: Janeiro a Fevereiro / Bimestre: Janeiro a Fevereiro de 2021

RREO - Anexo 4 (LRF, Art. 53, inciso II)


Em Reais



JOSÉ HELBER MANOEL DE CARVALHO
Prefeito Municipal



R.S. ASSES, CONSULT. E PROJ. CONTÁBEIS S/S LTDA.
Contador - CRC Contador/Responsável



FRANCISCO BATISTA DE MORAIS JÚNIOR
Controlador



ARTEMIZA ALVES BEZERRA
Tesoureiro

GOVERNO MUNICIPAL DE VÁRZEA ALEGRE
 Relatório Resumido de Execução Orçamentária
 Demonstrativo do Resultado Primário e Nominal
 Orçamento Fiscal e da Seguridade Social

Período: Janeiro a Fevereiro de 2021/Bimestre: Janeiro e Fevereiro

RREO - Anexo 6 (LRF - Art. 53, inciso III)

	Em reais	
	Até o Bimestre 2021	
	Previsão Atualizada	Receitas Realizadas (a)
Receitas Primárias		
Receitas Correntes (I)	102.853.705,00	21.448.163,97
Impostos, Taxas e Contribuições de Melhoria	2.639.392,00	388.326,85
IPTU	356.042,00	0,00
ISS	1.374.610,00	260.277,60
ITBI	13.240,00	2.880,00
IRRF	669.359,00	18.253,15
Outros Impostos, Taxas e Contribuições de Melhoria	226.141,00	86.916,10
Contribuições	955.710,00	322.043,23
Receitas Previdenciárias	0,00	0,00
Outras Receitas de Contribuições	955.710,00	322.043,23
Receita Patrimonial	736.753,00	9.779,89
Aplicações Financeiras (II)	690.092,00	9.779,89
Outras Receitas Patrimoniais	46.661,00	0,00
Transferências Correntes	97.074.633,00	20.664.207,02
Cota-Parte do FPM	24.824.000,00	5.298.497,83
Cota-Parte do ICMS	5.136.000,00	932.454,19
Cota-Parte do IPVA	856.000,00	550.669,78
Cota-Parte do ITR	6.160,00	48,57
Transferências da LC 87/1996	25.680,00	35.991,97
Transferências da LC nº 61/1989	34.240,00	4.725,73
Transferências do FUNDEB	24.075.000,00	4.989.378,77
Outras Transferências Correntes	42.117.553,00	8.852.442,18
Demais Receitas Correntes	1.447.217,00	63.806,98
Outras Receitas Financeiras (III)	0,00	0,00
Receitas Correntes Restantes	1.447.217,00	63.806,98
Receitas Primárias Correntes (IV) = (I - II - III)	102.163.613,00	21.438.384,08
Receitas de Capital (V)	12.283.581,00	54.000,00
Operações de Crédito (VI)	963.000,00	0,00
Amortização de Empréstimos (VII)	0,00	0,00
Alienação de Bens	107.000,00	54.000,00
Receitas de Alienação de Investimentos Temporários (VIII)		
Receitas de Alienação de Investimentos Permanentes (IX)		
Outras Alienações de Bens	107.000,00	54.000,00
Outras Alienações de Capital	11.163.581,00	0,00
Convênios	9.480.000,00	0,00
Outras Transferências de Capital	1.683.581,00	0,00

GOVERNO MUNICIPAL DE VÁRZEA ALEGRE
 Relatório Resumido de Execução Orçamentária
Demonstrativo do Resultado Primário e Nominal
 Orçamento Fiscal e da Seguridade Social
 Período: Janeiro a Fevereiro de 2021/Bimestre: Janeiro e Fevereiro

RREO - Anexo 6 (LRF, Art. 53, inciso III)

Juros Nominais	Em reais	
	Valor Incorrido	
JUROS E ENCARGOS ATIVOS (XXV)	9.779,89	
JUROS E ENCARGOS PASSIVOS (XXVI)	18.749,17	
RESULTADO NOMINAL - Acima da Linha (XXVII) = XXIV + (XXV - XXVI)	8.845.924,79	
Meta Fiscal Para o Resultado Nominal	Valor Corrente	166.400,00
Meta fixada no Anexo de Metas Fiscais da LDO para o exercício de referência		

CÁLCULO DO RESULTADO NOMINAL

	Saldo	
	Em 31/Dez/2020 (a)	Até o Fevereiro (b)
DÍVIDA CONSOLIDADA (XXVIII)	24.274.919,40	23.917.732,29
DEDUÇÕES (XXIX)	9.352.599,72	16.558.123,38
Disponibilidade de Caixa	9.352.599,72	16.558.123,38
Disponibilidade de Caixa Bruta	12.638.475,95	21.305.899,30
(-) Restos a Pagar Processados (XXX)	3.285.876,23	4.747.775,92
Demais Haveres Financeiros	0,00	0,00
DÍVIDA CONSOLIDADA LÍQUIDA (XXXI) = (XXVIII - XXIX)	14.922.319,68	7.359.608,91
RESULTADO NOMINAL - Abaixo da Linha (XXXII) = (XXXIa - XXXIb)	14.922.319,68	7.359.608,91

Ajuste Metodológico

	Até o Bimestre
VARIAÇÃO SALDO RPP = (XXXII) = (XXXa - XXXb)	-1.461.899,69
RECEITA DE ALIENAÇÃO DE INVESTIMENTOS PERMANENTES (IX)	54.000,00
PASSIVOS RECONHECIDOS NA DC (XXXIV)	
OUTROS AJUSTES (XXXV)	
RESULTADO NOMINAL AJUSTADO - Abaixo da Linha (XXXVI) = (XXXII - XXXIII - IX + XXXIV + XXXV)	8.970.610,46

Informações Adicionais

	Previsão Orçamentária
Saldo de Exercícios Anteriores	
Recursos Arrecadados em Exercícios Anteriores - RPPS	
Superávit Financeiro Utilizado para Abertura e Reabertura de Créditos Adicionais	
Reserva Orçamentária do RPPS	

GOVERNO MUNICIPAL DE VÁRZEA ALEGRE
Relatório Resumido de Execução Orçamentária
Demonstrativo do Resultado Primário e Nominal
Orçamento Fiscal e da Seguridade Social

Período: Janeiro a Fevereiro de 2021/Bimestre: Janeiro e Fevereiro

RREO - Anexo 6 (LRF, Art. 53 - inciso II)

Em reais



JOSÉ HELDER MÁXIMO DE CARVALHO
Prefeito Municipal



R. S. ASSES, CONSULTOR PROJ CONTÁBEIS S/S LTDA.
Contador - CRC Contador Responsável



FRANCISCO BATISTA DE MORAIS JUNIOR
Controlador



ARTEMIZA ALVES BEZERRA
Tesoureiro

GOVERNO MUNICIPAL DE VÁRZEA ALEGRE
 Relatório Resumido de Execução Orçamentária
 Restos a Pagar por Poder e Órgão
 Orçamento Fiscal e da Seguridade Social


Período: Janeiro a Fevereiro de 2021/Bimestre: Janeiro e Fevereiro

RREO - Anexo 7 (LRF, Art. 53, inciso V)

PODER/ÓRGÃO	RESTOS A PAGAR PROCESSADOS E NÃO PROCESSADOS LIQUIDADOS EM EXERCÍCIOS ANTERIORES					RESTOS A PAGAR NÃO PROCESSADOS					Saldo l = (e + k)	
	INSCRITOS		Pagos (c)	Cancelados (d)	Saldo e = (a+b) - (c+d)	INSCRITOS		Liquidados (h)	Pagos (i)	Cancelados (j)		Saldo k = (f+g) - (i+j)
	Em Exercícios Anteriores (a)	Em 31 de Dezembro de 2020 (b)				Em Exercícios Anteriores (f)	Em 31 de Dezembro de 2020 (g)					
PODER LEGISLATIVO	0,00	0,00	0,00	0,00	0,00	0,00	0,00	0,00	0,00	0,00	0,00	0,00
RESTOS A PAGAR (INTRA-ORÇAMENTÁRIOS) (II)	0,00	0,00	0,00	0,00	0,00	0,00	0,00	0,00	0,00	0,00	0,00	0,00
TOTAL (II) = (I + II)	1.533.186,76	1.752.689,47	1.511.021,87	0,00	1.774.854,36	928.653,11	4.176.606,76	2.331.075,35	2.285.694,48	0,00	2.819.565,39	4.594.419,75


 JOSÉ HELDER MACHADO DE CARVALHO
 Prefeito Municipal


 R. S. ASSES CONSULT. E PROJ. CONTAB. S/S LTDA.
 Contador - CRC Contador Responsável


 FRANCISCO BATISTA DE MORAIS JUNIOR
 Controlador


 ARTEMIZA ALVES BEZERRA
 Tesoureiro

GOVERNO MUNICIPAL DE VÁRZEA ALEGRE
 Relatório Resumido de Execução Orçamentária
DEMONSTRATIVO DAS RECEITAS E DESPESAS COM MANUTENÇÃO E DESENVOLVIMENTO DO ENSINO - MDE
 Orçamento Fiscal e da Seguridade Social
 Período: Janeiro a Fevereiro de 2021/Bimestre: Janeiro e Fevereiro

RREO - ANEXO 8 (LDB, art. 72)

R\$ 1,00

RECEITA RESULTANTE DE IMPOSTOS (Arts. 212 e 212-A da Constituição Federal)		PREVISÃO ATUALIZADA (a)	RECEITAS REALIZADAS Até o Bimestre (b)
RECEITA RESULTANTE DE IMPOSTOS			
1- RECEITA DE IMPOSTOS		2.413.251,00	301.410,75
1.1- Receita Resultante do Imposto sobre a Propriedade Predial e Territorial Urbana - IPTU		356.042,00	0,00
1.2- Receita Resultante do Imposto sobre Transmissão Inter Vivos - ITBI		13.240,00	2.880,00
1.3- Receita Resultante do Imposto sobre Serviços de Qualquer Natureza - ISS		1.374.610,00	280.277,60
1.4- Receita Resultante do Imposto de Renda Retido na Fonte - IRRF		669.359,00	18.253,15
2- RECEITA DE TRANSFERÊNCIAS CONSTITUCIONAIS E LEGAIS		41.178.603,00	8.482.994,98
2.1- Cota-Parte FPM		33.638.103,00	6.623.122,22
2.1.1- Parcela referente à CF, art. 159, I, alínea b		31.030.000,00	6.623.122,22
2.1.2- Parcela referente à CF, art. 159, I, alíneas d e e		2.608.103,00	0,00
2.2- Cota-Parte ICMS		6.420.000,00	1.165.567,72
2.3- Cota-Parte IPI-Exportação		42.800,00	5.907,15
2.4- Cota-Parte ITR		7.700,00	60,69
2.5- Cota-Parte IPVA		1.070.000,00	688.337,20
2.6- Cota-Parte IOF-Ouro		0,00	0,00
2.7- Compensações Financeiras Provenientes de Impostos e Transferências Constitucionais		0,00	0,00
3- TOTAL DA RECEITA RESULTANTE DE IMPOSTOS (1 + 2)		43.591.854,00	8.784.405,73
4- TOTAL DESTINADO AO FUNDEB - 20% DE ((2.1.1) + (2.2) + (2.3) + (2.4) + (2.5))		7.714.100,00	1.696.599,00
5- VALOR MÍNIMO A SER APLICADO ALEM DO VALOR DESTINADO AO FUNDEB - 5% DE ((2.1.1) + (2.2) + (2.3) + (2.4) + (2.5)) + 25% DE ((1.1) + (1.2) + (1.3) + (1.4) + (2.1.2) + (2.6) + (2.7))		2.932.795,80	484.431,90
FUNDEB			
		PREVISÃO ATUALIZADA (a)	RECEITAS REALIZADAS Até o Bimestre (b)
6- RECEITAS RECEBIDAS DO FUNDEB			
6.1- FUNDEB - Impostos e Transferências de Impostos		30.169.650,00	5.016.768,83
6.1.1- Principal		23.214.650,00	4.968.285,16
6.1.2- Rendimentos de Aplicação Financeira		23.154.650,00	4.987.959,53
6.2- FUNDEB - Complementação da União - VAAF		60.000,00	325,63
6.2.1- Principal		6.955.000,00	1.028.483,67
6.2.2- Rendimentos de Aplicação Financeira		6.955.000,00	1.028.483,67
6.3- FUNDEB - Complementação da União - VAAT		0,00	0,00
6.3.1- Principal		0,00	0,00
6.3.2- Rendimentos de Aplicação Financeira		0,00	0,00
7- RESULTADO LÍQUIDO DAS TRANSFERÊNCIAS DO FUNDEB (6.1.1 - 4)1		15.440.550,00	3.291.360,53
		VALOR	
		RECURSOS RECEBIDOS EM EXERCÍCIOS ANTERIORES E NÃO UTILIZADOS (SUPERÁVIT)	

GOVERNO MUNICIPAL DE VÁRZEA ALEGRE
 Relatório Resumido de Execução Orçamentária
DEMONSTRATIVO DAS RECEITAS E DESPESAS COM MANUTENÇÃO E DESENVOLVIMENTO DO ENSINO - MDE
 Orçamento Fiscal e da Seguridade Social

Período: Janeiro a Fevereiro de 2021/Bimestre: Janeiro e Fevereiro

						R\$ 1,00	
8- TOTAL DOS RECURSOS DE SUPERÁVIT							
8.1- SUPERÁVIT DO EXERCÍCIO IMEDIATAMENTE ANTERIOR							
8.2- SUPERÁVIT RESIDUAL DE OUTROS EXERCÍCIOS							
9- TOTAL DOS RECURSOS DO FUNDEB DISPONÍVEIS PARA UTILIZAÇÃO (6+8)							
DESPESAS COM RECURSOS DO FUNDEB (Por Área de Atuação)6		DOTAÇÃO ATUALIZADA (c)	DESPESAS EMPENHADAS Até o Bimestre (d)	DESPESAS LIQUIDADAS Até o Bimestre (e)	DESPESAS PAGAS Até o Bimestre (f)	INSCRITAS EM RESTOS A PAGAR NÃO PROCESSADOS (g)	
10- PROFISSIONAIS DA EDUCAÇÃO BÁSICA							
10.1- Educação Infantil		18.455.600,00	5.855.234,10	2.903.072,41	1.675.499,49	0,00	0,00
10.1.1- Creche		3.420.000,00	1.000.000,00	414.001,23	202.876,29	0,00	0,00
10.1.2- Pré-escola		3.420.000,00	0,00	0,00	0,00	0,00	0,00
10.2- Ensino Fundamental		15.035.600,00	4.855.234,10	414.001,23	202.876,29	0,00	0,00
11- OUTRAS DESPESAS		8.726.460,00	1.983.163,89	2.489.071,18	1.472.623,20	0,00	0,00
11.1- Educação Infantil		778.400,00	220.000,00	859.062,77	483.838,20	0,00	0,00
11.1.1- Creche		0,00	0,00	89.782,21	42.804,94	0,00	0,00
11.1.2- Pré-escola		778.400,00	220.000,00	89.782,21	42.804,94	0,00	0,00
11.2- Ensino Fundamental		7.948.060,00	1.763.163,89	769.280,56	441.033,26	0,00	0,00
12- TOTAL DAS DESPESAS COM RECURSOS DO FUNDEB (10 + 11)		27.182.060,00	7.848.397,99	3.762.135,18	2.159.337,99	0,00	0,00

INDICADORES DO FUNDEB

DESPESAS CUSTEADAS COM RECEITAS DO FUNDEB RECEBIDAS NO EXERCÍCIO	DESPESAS EMPENHADAS Até o Bimestre (d)	DESPESAS LIQUIDADAS Até o Bimestre (e)	DESPESAS PAGAS Até o Bimestre (f)	INSCRITAS EM RESTOS A PAGAR NÃO PROCESSADOS (g)	INSCRITAS EM RESTOS A PAGAR NÃO PROCESSADOS (SEM DISPONIBILIDADE DE CAIXA) (h)
	VALOR EXIGIDO (i)	VALOR APLICADO (j)	VALOR NÃO APLICADO (n)	VALOR NÃO APLICADO APOS AJUSTE (c)	% NÃO APLICADO (p)
13- Total das Despesas do FUNDEB com Profissionais da Educação Básica	5.870.734,10	2.905.132,25	1.676.362,28	0,00	0,00
14- Total das Despesas custeadas com FUNDEB - Impostos e Transferências de Impostos	7.858.397,99	3.768.312,02	2.164.337,48	0,00	0,00
15- Total das Despesas custeadas com FUNDEB - Complementação da União - VAAF	0,00	0,00	0,00	0,00	0,00
16- Total das Despesas custeadas com FUNDEB - Complementação da União - VAAT	0,00	0,00	0,00	0,00	0,00
17- Total das Despesas custeadas com FUNDEB - Comp. União - VAAT Educação Infantil	0,00	0,00	0,00	0,00	0,00
18- Total das Despesas custeadas com FUNDEB - Comp. União - VAAT Despesa de Capital	0,00	0,00	0,00	0,00	0,00
INDICADORES - Art. 212-A, inciso XI e § 3º - Constituição Federal 2					
19- Mínimo de 70% do FUNDEB na Remuneração dos Profissionais da Educação Básica	4.211.738,18	5.870.734,10	5.870.734,10	0,00	97,57
20 - Percentual de 50% da Complementação da União ao FUNDEB (VAAT) na Educação Infantil	0,00	0,00	0,00	0,00	0,00
21- Mínimo de 15% da Complementação da União ao FUNDEB - VAAT em Despesas de Capital	0,00	0,00	0,00	0,00	0,00
INDICADOR - Art.25, § 3º - Lei nº 14.113, de 2020 - (Máximo de 10% de Superávit) 3					
22- Total da Recalculada Recebida e não Aplicada no Exercício	601.676,88	0,00	0,00	0,00	0,00

GOVERNO MUNICIPAL DE VÁRZEA ALEGRE
Relatório Resumido de Execução Orçamentária
DEMONSTRATIVO DAS RECEITAS E DESPESAS COM MANUTENÇÃO E DESENVOLVIMENTO DO ENSINO - MDE

Orçamento Fiscal e da Seguridade Social

Período: Janeiro a Fevereiro de 2021/Bimestre: Janeiro e Fevereiro

RREO - ANEXO 8 (LDB, art. 72)

R\$ 1,00

INDICADOR - Art.25, § 3º - Lei nº 14.113, de 2020 - (Aplicação do Superávit de Exercício Anterior) 3	VALOR DE SUPERÁVIT PERMITIDO NO EXERCÍCIO ANTERIOR (q)	VALOR NÃO APLICADO NO EXERCÍCIO ANTERIOR (r)	VALOR DE SUPERÁVIT APLICADO ATÉ O PRIMEIRO QUADRIMESTRE (s)	VALOR APLICADO ATÉ O PRIMEIRO QUADRIMESTRE QUE INTEGRA O LIMITE CONSTITUCIONAL (t)	VALOR APLICADO APÓS O PRIMEIRO QUADRIMESTRE (u)	VALOR NÃO APLICADO (v)
23- Total das Despesas custeadas com Superávit do FUNDEB						
23.1- Total das Despesas custeadas com FUNDEB - Impostos e Transferências de Impostos						
23.2- Total das Despesas custeadas com FUNDEB - Complementação da União (VAAF + VAAF)						

DESPESAS COM MANUTENÇÃO E DESENVOLVIMENTO DO ENSINO - MDE - CUSTEADAS COM RECEITA DE IMPOSTOS (EXCETO FUNDEB)

DESPESAS COM AÇÕES TÍPICAS DE MDE - RECEITAS DE IMPOSTOS - EXCETO FUNDEB (Por Área de Atuação) 6	DOTAÇÃO ATUALIZADA (c)	DESPESAS EMPENHADAS Até o Bimestre (d)	DESPESAS LIQUIDADAS Até o Bimestre (e)	DESPESAS PAGAS Além o Bimestre (f)	INSCRITAS EM RESTOS A PAGAR NÃO PROCESSADOS (g)
24- EDUCAÇÃO INFANTIL	50.600,00	0,00	0,00	0,00	0,00
24.1- Creche	0,00	0,00	0,00	0,00	0,00
24.2- Pré-escola	50.600,00	0,00	0,00	0,00	0,00
25- ENSINO FUNDAMENTAL	0,00	0,00	0,00	0,00	0,00
26- TOTAL DAS DESPESAS COM AÇÕES TÍPICAS DE MDE (24 + 25)	50.600,00	0,00	0,00	0,00	0,00

APURAÇÃO DAS DESPESAS PARA FINS DE LIMITE MÍNIMO CONSTITUCIONAL

	VALOR
27- TOTAL DAS DESPESAS DE MDE CUSTEADAS COM RECURSOS DE IMPOSTOS (FUNDEB E RECEITA DE IMPOSTOS) = (L14(d ou e) + L26(d ou e) + L23 1(f))	7.858.397,99
28 (ç) RESULTADO LÍQUIDO DAS TRANSFERÊNCIAS DO FUNDEB = (L7)	3.291.360,53
29 (ç) RESTOS A PAGAR NÃO PROCESSADOS INSCRITOS NO EXERCÍCIO SEM DISPONIBILIDADE FINANCEIRA DE RECURSOS DO FUNDEB IMPOSTOS4 = (L14h)	
30 (ç) RESTOS A PAGAR NÃO PROCESSADOS INSCRITOS NO EXERCÍCIO SEM DISPONIBILIDADE FINANCEIRA DE RECURSOS DE IMPOSTOS 4 e 7	
31 (ç) CANCELAMENTO, NO EXERCÍCIO, DE RESTOS A PAGAR INSCRITOS COM DISPONIBILIDADE FINANCEIRA DE RECURSOS DE IMPOSTOS VINCULADOS AO ENSINO = (L34.1(ac) + L34.2(ac))	
32- TOTAL DAS DESPESAS PARA FINS DE LIMITE (27 - (28 + 29 + 30 + 31))	4.567.037,46

APURAÇÃO DO LIMITE MÍNIMO CONSTITUCIONAL 2 e 5	VALOR EXIGIDO (x)	VALOR APLICADO (w)	% APLICADO (y)
33- APLICAÇÃO EM MDE SOBRE A RECEITA RESULTANTE DE IMPOSTOS	2.196.101,43	4.567.037,46	207,96

RESTOS A PAGAR INSCRITOS EM EXERCÍCIOS ANTERIORES COM DISPONIBILIDADE FINANCEIRA DE RECURSOS DE IMPOSTOS E DO FUNDEB 8	SALDO INICIAL (z)	RP LIQUIDADOS (aa)	RP PAGOS (ab)	RP CANCELADOS (ac)	SALDO FINAL (ad)
34- RESTOS A PAGAR DE DESPESAS COM MDE					
34.1 - Executadas com Recursos de Impostos e Transferências de Impostos					
34.2 - Executadas com Recursos do FUNDEB - Impostos					
34.3 - Executadas com Recursos do FUNDEB - Complementação da União (VAAF + VAAF)					

GOVERNO MUNICIPAL DE VÁRZEA ALEGRE
Relatório Resumido de Execução Orçamentária
DEMONSTRATIVO DAS RECEITAS E DESPESAS COM MANUTENÇÃO E DESENVOLVIMENTO DO ENSINO - MDE
Orçamento Fiscal e da Seguridade Social
Período: Janeiro a Fevereiro de 2021/Bimestre: Janeiro e Fevereiro

RREO - ANEXO 8 (LDB, art. 72)

R\$ 1,00

OUTRAS INFORMAÇÕES PARA CONTROLE

RECEITAS ADICIONAIS PARA FINANCIAMENTO DO ENSINO	PREVISÃO ATUALIZADA (a)	RECEITAS REALIZADAS Até o Bimestre (b)
35- RECEITA DE TRANSFERÊNCIAS DO FNDE (INCLUINDO RENDIMENTOS DE APLICAÇÃO)	3.409.500,00	334.532,45
35.1- Salário-Educação	987.000,00	195.667,01
35.2- PDDE	54.500,00	0,00
35.3- PNAE	1.287.000,00	138.865,44
35.4 - PNATE	434.000,00	0,00
35.5- Outras Transferências do FNDE	647.000,00	0,00
36- RECEITA DE TRANSFERÊNCIAS DE CONVÊNIOS	267.000,00	0,00
37- RECEITA DE ROYALTIES DES TINADOS À EDUCAÇÃO	0,00	0,00
38- RECEITA DE OPERAÇÕES DE CRÉDITO VINCULADAS À EDUCAÇÃO	0,00	0,00
39- OUTRAS RECEITAS PARA FINANCIAMENTO DO ENSINO	33.000,00	0,00
40- TOTAL DAS RECEITAS ADICIONAIS P/ FINANCIAMENTO DO ENSINO = (35+36+37+38+39)	3.709.500,00	334.532,45

DESPESAS CUSTEADAS COM RECEITAS ADICIONAIS PARA FINANCIAMENTO DO ENSINO (Por Área de Atuação) 6	DOTAÇÃO ATUALIZADA (c)	DESPESAS EMPENHADAS Até o Bimestre (d)	DESPESAS LIQUIDADAS Até o Bimestre (d)	DESPESAS PAGAS Até o Bimestre (d)	INSCRITAS EM RESTOS A PAGAR NÃO PROCESSADOS (g)
41- EDUCAÇÃO INFANTIL	4.620.500,00	1.220.000,00	503.783,44	245.681,23	0,00
41.1- Creche	0,00	0,00	0,00	0,00	0,00
41.2- Pré-escola	4.620.500,00	1.220.000,00	503.783,44	245.681,23	0,00
42- ENSINO FUNDAMENTAL	24.501.510,00	6.628.697,99	3.258.488,74	1.913.773,46	0,00
43- ENSINO MÉDIO	42.800,00	0,00	0,00	0,00	0,00
44- ENSINO SUPERIOR	0,00	0,00	0,00	0,00	0,00
45- ENSINO PROFISSIONAL NÃO INTEGRADO AO ENSINO REGULAR	414.400,00	9.500,00	6.059,84	4.882,79	0,00
46- TOTAL DAS DESPESAS CUSTEADAS COM RECEITAS ADICIONAIS PARA FINANCIAMENTO DO ENSINO (41 + 42 + 43 + 44 + 45)	29.579.210,00	7.858.397,99	3.768.312,02	2.164.337,48	0,00

TOTAL GERAL DAS DESPESAS COM EDUCAÇÃO	DOTAÇÃO ATUALIZADA (c)	DESPESAS EMPENHADAS Até o Bimestre (d)	DESPESAS LIQUIDADAS Até o Bimestre (d)	DESPESAS PAGAS Até o Bimestre (d)	INSCRITAS EM RESTOS A PAGAR NÃO PROCESSADOS (g)
47- TOTAL GERAL DAS DESPESAS COM EDUCAÇÃO (12 + 26 + 46)	36.359.310,00	8.513.808,77	4.134.200,58	2.465.821,95	0,00
47.1- Despesas Correntes	33.548.710,00	8.509.268,77	4.129.660,58	2.461.281,95	0,00
47.1.1- Pessoal Ativo	27.000.240,00	8.030.826,57	3.865.708,04	2.212.029,38	0,00
47.1.2- Pessoal Inativo	0,00	0,00	0,00	0,00	0,00
47.1.3- Transferências às instituições comunitárias, confessionais ou filantrópicas sem fins lucrativos	1.500,00	0,00	0,00	0,00	0,00
47.1.4- Outras Despesas Correntes	6.546.970,00	478.442,20	263.952,54	249.252,57	0,00
47.2- Despesas de Capital	2.810.600,00	4.540,00	4.540,00	4.540,00	0,00
47.2.1- Transferências às instituições comunitárias, confessionais ou filantrópicas sem fins lucrativos	0,00	0,00	0,00	0,00	0,00
47.2.2- Outras Despesas de Capital	2.810.600,00	4.540,00	4.540,00	4.540,00	0,00

48- DISPONIBILIDADE FINANCEIRA EM 31 DE DEZEMBRO DE <EXERCÍCIO ANTERIOR>

FUNDEB (ee)

CONTROLA DA DISPONIBILIDADE FINANCEIRA E CONCILIAÇÃO BANCÁRIA

SALÁRIO EDUCAÇÃO (ef)

GOVERNO MUNICIPAL DE VÁRZEA ALEGRE
Relatório Resumido de Execução Orçamentária
DEMONSTRATIVO DAS RECEITAS E DESPESAS COM MANUTENÇÃO E DESENVOLVIMENTO DO ENSINO - MDE
Orçamento Fiscal e da Seguridade Social


Período: Janeiro a Fevereiro de 2021/Bimestre: Janeiro e Fevereiro

RREO - ANEXO 8 (LDB, art. 72) RS 1.00


49- (-) INGRESSO DE RECURSOS ATÉ O BIMESTRE (orçamentário)		
50- (-) PAGAMENTOS EFETUADOS ATÉ O BIMESTRE (orçamentário e restos a pagar)		
51- (-) DISPONIBILIDADE FINANCEIRA ATÉ O BIMESTRE		
52- (-) AJUSTES POSITIVOS (RETENÇÕES E OUTROS VALORES EXTRAORÇAMENTÁRIOS)		
53- (-) AJUSTES NEGATIVOS (OUTROS VALORES EXTRAORÇAMENTÁRIOS)		
54- (-) SALDO FINANCEIRO CONCILIADO (Saldo Bancário)		



JOSÉ HELDER MÁXIMO DE CARVALHO
Prefeito Municipal



R. S. ASSES, CONSULT. E PRO. CONTÁBEIS S/S LTDA.
Contador - CRC Contador Responsável



FRANCISCO BATISTA DE MORAIS JUNIOR
Contratador




ARTEMIZA ALVES BEZERRA
Tesoureiro


GOVERNO MUNICIPAL DE VÁRZEA ALEGRE
 Relatório Resumido de Execução Orçamentária
DEMONSTRATIVO DAS RECEITAS DE OPERAÇÕES DE CRÉDITO E DESPESAS DE CAPITAL (REGRA DE OURO)
 Orçamento Fiscal e da Seguridade Social
 Período: Janeiro a Fevereiro de 2021/Bimestre: Janeiro e Fevereiro

RREO - ANEXO 9 (LRF, art.53, § 1º, inciso I)

RECEITAS	PREVISÃO ATUALIZADA (a)	RECEITAS REALIZADAS (b)	Em Reais	
			SALDO NÃO REALIZADO (c) = (a - b)	SALDO NÃO EXECUTADO (f) = (d - e)
RECEITAS DE OPERAÇÕES DE CRÉDITO (I)	963.000,00	0,00	963.000,00	
DESPESAS				
DESPESAS DE CAPITAL				
Investimentos	24.864.030,00	1.961.073,94	22.902.956,06	
Inversões Financeiras	23.173.389,00	901.073,94	22.272.315,06	
Amortização da Dívida	0,00	0,00	0,00	
(-) Incentivos Fiscais a Contribuinte	1.690.641,00	1.060.000,00	630.641,00	
(-) Incentivos Fiscais a Contribuinte por Instituições Financeiras				
DESPESA DE CAPITAL LÍQUIDA (II)	24.864.030,00	1.961.073,94	22.902.956,06	
RESULTADO PARA APURAÇÃO DA REGRA DE OURO (III) = (II - I)	23.901.030,00	1.961.073,94	21.939.956,06	


 JOSÉ HELDER MÁXIMO DE CARVALHO
 Prefeito Municipal


 R. S. ASSES, CONSULT E PROJ. CONTÁBEIS S/S LTDA.
 Contador - CRC Contador Responsável


 FRANCISCO BATISTA DE MORAIS JÚNIOR
 Controlador


 ARTEMIZA ALVES BEZERRA
 Tesoureiro

GOVERNO MUNICIPAL DE VÁRZEA ALEGRE
Relatório Resumido da Execução Orçamentária
Demonstrativo da Projeção do Regime Próprio de Previdência dos Servidores
Orçamentos da Seguridade Social


Período: Janeiro a Fevereiro de 2021/Bimestre: Janeiro e Fevereiro

RREC - ANEXO X (LRF, art. 53, § 1º inciso II)

R\$ 1,00



JOSÉ HELDER MÁXIMO DE CARVALHO
Prefeito Municipal



R.S.ASSES, CONSULT E PROJ.CONTABEIS S/S LTDA.
Contador - CRC Contador Responsável



FRANCISCO BATISTA DE MORAIS JUNIOR
Controlador



ARTEMIZA ALVES BEZERRA
Tesoureiro

GOVERNO MUNICIPAL DE VÁRZEA ALEGRE
 Relatório Resumido de Execução Orçamentária
Demonstrativo das Receita de Alienação de Ativos e Aplicação dos Recursos
 Orçamento Fiscal e da Seguridade Social
 Período: Janeiro a Fevereiro de 2021/Bimestre: Janeiro e Fevereiro

RREO - Anexo XI (LRF Art. 52, Inciso I, alíneas "a" e "b" do inciso II e §1º)

R\$ 1,00

RECEITAS	PREVISÃO ATUALIZADA (a)	RECEITAS REALIZADAS Até o Bimestre (b)	SALDO NÃO REALIZADO (c) = (a - b)
RECEITAS DE CAPITAL - ALIENAÇÃO DE ATIVOS (1) Alienação de Bens Móveis e Semoventes - Principal	53.500,00	0,00	53.500,00


 JOSÉ HELDER MÁXIMO DE CARVALHO
 Prefeito Municipal


 R.S. ASSES. CONSULT. E PROJ. CONTABEIS S/S LTDA
 Contador - CRC Contador Responsável


 FRANCISCO BATISTA DE MORAIS JUNIOR
 Controlador


 ARTEMIZA ALVES BEZERRA
 Tesoureiro

GOVERNO MUNICIPAL DE VÁRZEA ALEGRE

Relatório Resumido da Execução Orçamentária

Demonstrativo das Parcerias Público-Privadas

Orçamentos Fiscal e da Seguridade Social

Período: Janeiro a Fevereiro de 2021/Bimestre: Janeiro e Fevereiro

RREO - ANEXO 13 (Lei nº 11.079, de 30.12.2004, arts. 22, 25 e 28)

R\$ 1,00

Impactos das Contratações de PPP	SALDO TOTAL EM 31 DE DEZEMBRO DO EXERCÍCIO ANTERIOR (a)	REGISTROS EFETUADOS EM 2021	
		No Bimestre	Até o Bimestre (b)
TOTAL DE ATIVOS	0,00	0,00	0,00
Ativos Constituídos pela SPE	0,00	0,00	0,00
TOTAL DE PASSIVOS	0,00	0,00	0,00
Obrigações decorrentes de Ativos Constituídos pela SPE	0,00	0,00	0,00
Provisões de PPP	0,00	0,00	0,00
Outros Passivos	0,00	0,00	0,00
ATOS POTENCIAIS PASSIVOS	0,00	0,00	0,00
Obrigações Contratuais	0,00	0,00	0,00
Riscos não Provisionados	0,00	0,00	0,00
Garantias Concedidas	0,00	0,00	0,00
Outros Passivos Contingentes	0,00	0,00	0,00

DESPESAS DE PPP	EXERCÍCIO ANTERIOR	EXERCÍCIO CORRENTE (EC)	<EC+1>	<EC+2>	<EC+3>	<EC+4>	<EC+5>	<EC+6>	<EC+7>	<EC+8>	<EC+9>
TOTAL DAS DESPESAS	0,00	0,00	0,00	0,00	0,00	0,00	0,00	0,00	0,00	0,00	0,00
PPP A CONTRATAR (II)	0,00	0,00	0,00	0,00	0,00	0,00	0,00	0,00	0,00	0,00	0,00
RECEITA CORRENTE LÍQUIDA (RCL) (III)	0,00	0,00	0,00	0,00	0,00	0,00	0,00	0,00	0,00	0,00	0,00
TOTAL DAS DESPESAS CONSIDERADAS PARA O LI	0,00	0,00	0,00	0,00	0,00	0,00	0,00	0,00	0,00	0,00	0,00
TOTAL DAS DESPESAS / RCL (%) (V) = (IV) / (III)	0,00	0,00	0,00	0,00	0,00	0,00	0,00	0,00	0,00	0,00	0,00

JOSÉ HELDER MÁXIMO DE CARVALHO
Prefeito Municipal

R.S.ASSES, CONSULT. E PROJ. CONTÁBEIS S/S LTDA.
Contador - CRC Contador Responsável

FRANCISCO BATISTA DE MORAIS JUNIOR
Controlador

ARTEMIZA ALVES BEZERRA
Tesoureiro

GOVERNO MUNICIPAL DE VÁRZEA ALEGRE
 Relatório Resumido de Execução Orçamentária
 Demonstrativo Simplificado do Relatório Resumido da Execução Orçamentária
 Orçamento Fiscal e da Seguridade Social
 Período: Janeiro a Fevereiro de 2021/Bimestre: Janeiro e Fevereiro

RREO - Anexo XIV (LRF, Art. 52, Inciso I, alíneas "a" e "b" do inciso II e §1º)

Em Reais

BALANÇO ORÇAMENTÁRIO		Até o Bimestre		
PREVISÃO INICIAL		115.137.286,00		
PREVISÃO ATUALIZADA		115.137.286,00		
RECEITAS REALIZADAS		21.502.163,97		
DÉFICIT ORÇAMENTÁRIO		0,00		
SALDOS DE EXERCÍCIOS ANTERIORES		0,00		
DOTAÇÃO INICIAL		115.137.286,00		
CRÉDITOS ADICIONAIS		0,00		
DOTAÇÃO ATUALIZADA		115.137.286,00		
DESPEZA EMPENHADA		30.141.587,30		
DESPEZA LIQUIDADADA		12.142.651,36		
SUPERÁVIT ORÇAMENTÁRIO		9.359.512,61		
DESPEZA POR FUNÇÃO/SUBFUNÇÃO		Até o Bimestre		
DESPESAS EMPENHADAS		30.141.587,30		
DESPESAS LIQUIDADADAS		12.142.651,36		
RECEITA CORRENTE LÍQUIDA - RCL		Até o Bimestre		
RECEITA CORRENTE LÍQUIDA		99.518.537,46		
RESULTADOS NOMINAL E PRIMÁRIO		Meta Fixada no AMF da LDO (a)	Resultado Apurado Até o Bimestre (b)	% em Relação à Meta (b/a)
RESULTADO PRIMÁRIO		387.145,00	8.854.894,07	22,87
RESULTADO NOMINAL		166.400,00	8.845.924,79	53,16
DESPESAS COM AÇÕES TÍPICAS DE MDE		Valor Apurado Até o Bimestre	Limites Constitucionais Anuais	
			% Mínimo a Aplicar no Exercício	% Aplicado Até o Bimestre
Mínimo Anual de <18% / 25%> das Receitas de Impostos na		13.429.375,55	25,00	33,21
Mínimo Anual de 60% do FUNDEB na Remuneração do		99,24	60,00	79,96
RECEITA DE ALIENAÇÃO DE ATIVOS E APLICAÇÃO DOS RECURSOS		Valor Apurado Até o Bimestre	Saldo a Realizar	
Receita de Capital Resultante da Alienação de Ativos			0,00	53.500,00
Aplicação dos Recursos da Alienação de Ativos			0,00	0,00
DESPESAS COM AÇÕES E SERVIÇOS PÚBLICOS DE SAÚDE		Valor Apurado Até o Bimestre	Limite Constitucional Anual	
			% Mínimo a Aplicar no Exercício	% Aplicado Até o Bimestre
Despesas com Ações e Serviços Públicos de Saúde		831.902,08	15,00	9,43

JOSÉ HELDER MÁXIMO DE CARVALHO
 Prefeito Municipal

R.S.ASSES CONSULT.E PROJ CONTABEIS S/S LTDA.
 Contador - CRC Contador Responsável

FRANCISCO BATISTA DE MORAIS JUNIOR
 Controlador

ARTEMIZA ALVES BEZERRA
 Tesoureiro

Estado do Ceará
GOVERNO MUNICIPAL DE VÁRZEA ALEGRE
EDITAL DE PUBLICAÇÃO Nº 2021.03.30-1

O Prefeito Municipal do Município de Várzea Alegre - Estado do Ceará, Cidadão JOSÉ HELDER MÁXIMO DE CARVALHO, em pleno exercício do cargo e no uso competente de suas atribuições, notadamente as conferidas pelo Art. 28, Inciso X, da Constituição do Estado do Ceará, **RESOLVE** publicar mediante afixação nos locais de amplo acesso do público em geral no âmbito do Município de Várzea Alegre/CE, o **RELATÓRIO RESUMIDO DA EXECUÇÃO ORÇAMENTÁRIA - RREO**, atinente ao **1º BIMESTRE** do exercício financeiro de **2021**.

PUBLIQUE-SE, DIVULGUE-SE, CUMPRA-SE.

**Paço do Poder Executivo Municipal de Várzea Alegre - Estado do Ceará.
Em, 30 de Março de 2021.**


JOSÉ HELDER MÁXIMO DE CARVALHO
Prefeito Municipal

DECLARAÇÃO

Em cumprimento ao art. 7º da Instrução Normativa do TCM nº 03/2000, **DECLARO**, para fins de prova junto a esse Órgão de Controle Externo, que a **GOVERNO MUNICIPAL DE VÁRZEA ALEGRE - CE** publicou mediante afixação nos locais de amplo acesso público em geral no âmbito do Município de Várzea Alegre e no site www.varzeaalegre.ce.gov.br o **R.R.E.O. (Relatório Resumido de Execução Orçamentária)** (art. 54 da Lei Complementar nº 101/2000), referente ao **1º BIMESTRE de 2021**, conforme EDITAL DE PUBLICAÇÃO anexo.

Várzea Alegre - CE, 30 de Março de 2021.

JOSÉ HELDER MÁXIMO DE CARVALHO
Prefeito Municipal

