

Gabinete
do Prefeito



Governo de
VÁRZEA ALEGRE
Mais para o povo



PREFEITURA MUNICIPAL DE VÁRZEA ALEGRE

RREO - RELATÓRIO RESUMIDO DA EXECUÇÃO ORÇAMENTARIA

PERÍODO: 4º BIMESTRE

EXERCÍCIO – 2021

Ofício Nº053/2021

VÁRZEA ALEGRE – CE 30 DE SETEMBRO DE 2021.

ASSUNTO: RELATÓRIO RESUMIDO DA EXECUÇÃO ORÇAMENTARIA – RREO

Em atendimento ao disposto no parágrafo 3º do Artigo 165 da Constituição Federal, em consonância com os Artigos 52 e 53 da Lei complementar nº 101. Aproveitamos a oportunidade para enviar a esta Egrégio, TCE (Tribunal de Contas Do Estado) o RREO – Relatório Resumido da Execução Orçamentaria referente ao 4º Bimestre do exercício financeiro de 2021, composto da mídia (CD ROM) dos seguintes documentos:

A) – DO RELATÓRIO

ANEXO I – Balanço Orçamentário

ANEXO II - Demonstrativo de Despesas por Função e Subfunção.

ANEXO III – Demonstrativo da Receita Corrente Líquida.

ANEXO V – Resultado Nominal

ANEXO VI – Demonstrativo do Resultado Primário

ANEXO VIII – Demonstrativo das Receitas e Despesas com Manutenção e Desenvolvimento.

ANEXO IV – Demonstrativo dos Restos a Pagar e Órgão

ANEXO X – Demonstrativo da Pro. Atuarial do Regime Próprio de Previdência de Servidores

ANEXO XI – Demonstrativo das Receitas e Despesas de Operações de Crédito e Despesas de Capital.

ANEXO XII – Demonstrativo da Projeção Atuarial do RRPS dos Servidores Públicos

ANEXO XVI – Demonstrativo das Receitas e Despesas com Manutenção da Saúde.

ANEXO XVII – Demonstrativo das Parcerias Público Privadas

ANEXO XVIII – Demonstrativo Simplificado do Relatório da Execução Orçamentaria.

B) DA PUBLICAÇÃO O:

Presente relatório foi publicado, através da imprensa do Município, e por meio eletrônico através do endereço: <https://www.varzeaalegre.ce.gov.br/>


JOSÉ HELDER MÁXIMO DE CARVALHO
Prefeito Municipal

GOVERNO MUNICIPAL DE VÁRZEA ALEGRE
Relatório Resumido de Execução Orçamentária
Balanco Orçamentário

Orçamento Fiscal e da Seguridade Social

Período: Janeiro a Agosto de 2021/Bimestre: Julho e Agosto

RREO - Anexo 1 (LRF - Art. 52, inciso I, eilíneas "a" e "b" do inciso II e §1º)

Receitas Orçamentárias	Previsão Inicial	Previsão Atualizada (a)	Receitas Realizadas			Saldo (a-c)
			No Bimestre (b)		Até Bimestre (c)	
			% (b/a)	% (c/a)		
Receitas (Exceto Intra-Orçamentárias) (I)	115.137.286,00	115.137.286,00	15,54	68.122.308,48	59,17	47.014.977,52
Receitas Correntes	102.853.705,00	102.853.705,00	17,07	67.734.022,76	65,85	36.119.682,24
Impostos, Taxas e Contribuições de Melhoria	2.639.392,00	2.639.392,00	30,52	1.818.428,94	68,90	820.965,06
Impostos	2.413.251,00	2.413.251,00	32,39	1.630.181,19	67,55	783.069,81
Taxas	225.141,00	225.141,00	10,66	188.245,75	83,61	36.895,25
Contribuição de Melhoria	1.000,00	1.000,00	0,00	0,00	0,00	1.000,00
Contribuições	955.710,00	955.710,00	29,80	1.213.669,67	126,99	-257.959,67
Contribuições Econômicas	30.000,00	30.000,00	0,00	0,00	0,00	30.000,00
Contribuição para o Custeio do Serviço de	925.710,00	925.710,00	30,76	1.213.669,67	131,11	-287.959,67
Receita Patrimonial	736.753,00	736.753,00	14,78	220.404,39	29,92	516.348,61
Exploração do Patrimônio Imobiliário do	33.351,00	33.351,00	0,00	0,00	0,00	33.351,00
Valores Mobiliários	703.402,00	703.402,00	15,48	220.404,39	31,33	482.997,61
Receita de Serviços	243.467,00	243.467,00	0,00	0,00	0,00	243.467,00
Serviços Administrativos e Comerciais Gerais	10.000,00	10.000,00	0,00	0,00	0,00	10.000,00
Serviços e Atividades Referentes à Navegação	13.000,00	13.000,00	0,00	0,00	0,00	13.000,00
Serviços e Atividades Referentes à Saúde	39.930,00	39.930,00	0,00	0,00	0,00	39.930,00
Outros Serviços	180.537,00	180.537,00	0,00	0,00	0,00	180.537,00
Transferências Correntes	97.074.633,00	97.074.633,00	16,70	64.219.765,06	66,16	32.854.867,94
Transferências da União e de suas Entidades	65.006.643,00	65.006.643,00	16,56	39.054.005,82	60,08	25.952.637,18
Transferências dos Estados e do Distrito	7.992.990,00	7.992.990,00	22,70	7.903.924,99	98,89	89.065,01
Transferências de Outras Instituições Públicas	24.075.000,00	24.075.000,00	15,08	17.261.834,25	71,70	6.813.165,75
Outras Receitas Correntes	1.203.750,00	1.203.750,00	12,46	261.756,70	21,75	941.993,30
Indenizações, Restituições e Ressarcimentos	69.550,00	69.550,00	80,17	67.295,16	96,76	2.254,84
Demais Receitas Correntes	1.134.200,00	1.134.200,00	8,31	194.461,54	17,15	939.738,46
Receitas de Capital	12.283.581,00	12.283.581,00	2,72	388.285,72	3,16	11.895.295,28
Operações de Crédito	963.000,00	963.000,00	0,00	0,00	0,00	963.000,00
Operações de Crédito - Mercado Internas	963.000,00	963.000,00	0,00	0,00	0,00	963.000,00
Alienação de Bens	107.000,00	107.000,00	0,00	0,00	0,00	107.000,00
Alienação de Bens Móveis	53.500,00	53.500,00	0,00	0,00	0,00	53.500,00
Alienação de Bens Imóveis	53.500,00	53.500,00	0,00	0,00	0,00	53.500,00
Transferências de Capital	11.163.581,00	11.163.581,00	2,99	334.285,72	2,99	10.829.295,28
Transferências da União e de suas Entidades	4.417.081,00	4.417.081,00	7,57	334.285,72	7,57	4.082.795,28
Transferências dos Estados e do Distrito	6.746.500,00	6.746.500,00	0,00	0,00	0,00	6.746.500,00
Outras Receitas de Capital	50.000,00	50.000,00	0,00	0,00	0,00	50.000,00

GOVERNO MUNICIPAL DE VÁRZEA ALEGRE
Relatório Resumido de Execução Orçamentária
Balanco Orçamentário

Orçamento Fiscal e da Seguridade Social


Período: Janeiro a Agosto de 2021/Bimestre: Julho e Agosto

RREO - Anexo 1 (LRF, Art. 52, inciso I, alíneas "a" e "b" do inciso II e §1º)


Em reais



JOSÉ HELDER MÁXIMO DE CARVALHO
Prefeito Municipal



R.S. ASSES CONSULT E PROJ. CONTABEIS S/S LTDA.
Contador - CRC Contador Responsável



FRANCISCO BATISTA DE MORAIS JUNIOR
Controlador



ARTEMIZA ALVES BEZERRA
Tesoureiro

GOVERNO MUNICIPAL DE VÁRZEA ALEGRE
Relatório Resumido de Execução Orçamentária
Demonstrativo da Execução das Despesas por Função/Subfunção
Orçamento Fiscal e da Seguridade Social
Período: Janeiro a Agosto de 2021/Bimestre: Julho e Agosto

RREO - Anexo 2 (LRF - Art. 52, inciso II, alínea "c")

Função/Subfunção	Dotação Inicial	Dotação Atualizada (a)	Despesas Empenhadas		Saldo (c) = (a-b)	Despesas Liquidadas		Saldo (e) = (a-d)	Em reais Insc. Restos a Pagar Não Processados (f)
			Até o Bimestre (b)	% (b / total b)		No Bimestre (d)	% (d / total d)		
Despesas (Exceto Intra-Orçamentárias) (1)	115.137.286,00	115.137.286,00	13.572.171,45	73.561.506,88	41.575.779,12	16.174.314,34	59.361.444,72	55.775.841,28	
Legislativa	3.826.621,00	3.826.621,00	397.249,92	2.494.431,41	1.332.189,59	504.984,48	1.783.582,71	2.043.038,29	
Ação Legislativa	3.826.621,00	3.826.621,00	397.249,92	2.494.431,41	1.332.189,59	504.984,48	1.783.582,71	2.043.038,29	
Administração	12.832.282,00	14.438.515,00	1.444.526,60	9.813.144,11	4.825.370,89	2.044.326,18	7.800.415,52	6.638.099,48	
Defesa da Ordem Jurídica	2.874.900,00	3.943.838,00	405.141,00	1.745.394,57	2.198.443,43	305.974,32	1.328.128,15	2.615.709,85	
Administração Geral	8.314.683,00	8.472.973,00	582.909,92	6.337.428,07	2.135.544,93	1.430.592,38	5.258.307,93	3.214.665,07	
Administração Financeira	1.055.595,00	1.052.195,00	151.585,68	893.407,26	158.787,74	153.445,04	638.496,59	413.698,41	
Controle Interno	28.145,00	173.760,00	2.500,00	162.702,11	11.057,89	31.814,42	118.436,83	55.323,17	
Normalização e Fiscalização	46.585,00	49.245,00	2.390,00	21.367,10	27.877,90	5.593,50	19.617,10	29.627,90	
Formação de Recursos Humanos	57.444,00	21.554,00	0,00	1.258,00	20.296,00	0,00	1.258,00	20.296,00	
Administração de Receitas	39.450,00	39.450,00	0,00	0,00	39.450,00	0,00	0,00	39.450,00	
Preservação e Conservação Ambiental	66.000,00	30.000,00	0,00	1.587,00	28.413,00	548,00	1.587,00	28.413,00	
Promoção da Produção Agropecuária	4.500,00	4.500,00	0,00	0,00	4.500,00	0,00	0,00	4.500,00	
Outros Encargos Especiais	535.000,00	651.000,00	300.000,00	650.000,00	1.000,00	116.358,52	434.583,92	216.416,08	
Assistência Social	4.953.740,00	5.600.040,00	600.583,63	3.406.524,26	2.193.515,74	837.809,14	2.496.541,70	3.103.498,30	
Administração Geral	2.227.040,00	2.577.490,00	187.683,17	1.816.669,91	760.820,09	267.206,39	1.157.989,31	1.419.500,69	
Assistência ao Portador de Deficiência	463.509,00	407.909,00	85.546,00	181.069,51	226.839,49	42.522,84	107.425,28	300.483,72	
Assistência à Criança e ao Adolescente	197.530,00	353.120,00	6.430,00	222.425,36	130.694,64	65.063,47	208.348,07	144.771,93	
Assistência Comunitária	1.957.461,00	2.223.921,00	320.924,46	1.186.359,48	1.037.561,52	463.016,44	1.022.779,04	1.201.141,96	
Fomento ao Trabalho	108.200,00	37.600,00	0,00	0,00	37.600,00	0,00	0,00	37.600,00	
Saúde	27.699.920,00	29.497.462,00	5.342.536,79	23.258.581,64	6.238.880,36	4.847.414,08	17.993.710,96	11.503.751,04	
Administração Geral	6.437.120,00	7.502.250,00	1.430.792,73	6.387.575,13	1.114.674,87	1.205.081,04	4.803.527,00	2.698.723,00	
Atenção Básica	7.074.280,00	9.012.250,00	2.003.451,23	7.967.486,29	1.044.763,71	1.702.554,57	6.610.947,64	2.401.302,36	
Assistência Hospitalar e Ambulatorial	10.430.640,00	9.864.840,00	1.340.012,49	7.807.136,26	2.057.703,74	1.745.331,76	5.996.315,14	3.868.524,86	
Suporte Profilático e Terapêutico	327.450,00	256.320,00	42.281,18	224.151,94	32.168,06	49.829,16	190.597,83	65.722,17	
Vigilância Sanitária	1.603.530,00	1.203.630,00	323.930,66	522.223,02	681.406,98	68.152,60	193.930,40	1.009.699,60	
Vigilância Epidemiológica	1.538.000,00	1.518.000,00	202.068,50	350.009,00	1.167.991,00	76.464,95	198.392,95	1.319.607,05	
Serviço da Dívida Interna	288.900,00	140.172,00	0,00	0,00	140.172,00	0,00	0,00	140.172,00	
Educação	36.710.600,00	35.423.260,00	3.598.539,44	23.119.443,00	12.303.817,00	5.001.861,26	20.291.929,73	15.131.330,27	
Administração Geral	2.961.450,00	3.419.950,00	903.494,05	2.466.710,83	953.239,17	491.461,92	1.663.406,56	1.756.543,44	
Alimentação e Nutrição	401.090,00	0,00	0,00	0,00	0,00	0,00	0,00	0,00	
Ensino Fundamental	24.660.400,00	24.834.110,00	2.381.475,69	16.561.348,06	8.272.761,94	4.198.338,11	15.486.907,29	9.347.202,71	
Ensino Médio	42.800,00	0,00	0,00	0,00	0,00	0,00	0,00	0,00	
Educação Infantil	4.620.500,00	4.497.500,00	200.000,00	3.951.373,02	546.126,98	311.061,44	3.124.685,28	1.372.814,72	
Educação de Jovens e Adultos	596.500,00	289.050,00	0,00	15.941,39	273.108,61	882,79	10.915,18	278.134,82	
Educação Especial	19.260,00	14.260,00	0,00	0,00	14.260,00	0,00	0,00	14.260,00	

GOVERNO MUNICIPAL DE VÁRZEA ALEGRE
 Relatório Resumido de Execução Orçamentária
 Demonstrativo da Execução das Despesas por Função/Subfunção
 Orçamento Fiscal e da Seguridade Social
 Período: Janeiro a Agosto de 2021/Bimestre: Julho e Agosto


RREO - Anexo 2 (LRF - Art. 52 - Inciso II, alínea "c")

Função/Subfunção	Dotação Inicial	Dotação Atualizada (a)	Despesas Empenhadas		Saldo(c) = (a-b)	Despesas Liquidadas		Saldo(e) = (a-d)	Em reais Insc. Restos a Pagar Não Processados (f)				
			No Bimestre	Até o Bimestre (b)		%	(b / total b)			No Bimestre	Até o Bimestre (d)	%	(d / total d)
Educação Básica	85.600,00	40.600,00	0,00	0,00	0,00	0,00	0,00	40.600,00					
Transportes Coletivos Urbanos	2.681.000,00	2.191.000,00	113.569,70	124.069,70	0,17	0,17	6.015,42	2.184.984,58					
Desporto Comunitário	321.000,00	64.700,00	0,00	0,00	0,00	0,00	0,00	64.700,00					
Serviço da Dívida Interna	321.000,00	72.090,00	0,00	0,00	0,00	0,00	0,00	72.090,00					
Cultura	1.407.720,00	980.470,00	94.175,50	436.519,17	0,59	0,59	306.728,23	673.741,77					
Administração Geral	767.850,00	714.750,00	48.337,10	360.529,87	0,49	0,49	277.435,16	437.314,84					
Difusão Cultural	575.670,00	242.220,00	45.838,40	75.989,30	0,10	0,10	29.293,07	212.926,93					
Turismo	64.200,00	23.500,00	0,00	0,00	0,00	0,00	0,00	23.500,00					
Urbanismo	14.701.244,00	11.608.584,00	668.346,53	4.460.372,73	6,06	6,06	3.528.474,14	8.080.109,86					
Administração Geral	587.460,00	554.660,00	113.375,42	327.654,84	0,45	0,45	60.966,18	324.418,27					
Infra-Estrutura Urbana	4.369.954,00	3.207.974,00	355.010,87	1.901.151,41	2,58	2,58	1.456.091,55	1.751.882,45					
Serviços Urbanos	3.743.830,00	3.263.060,00	199.960,24	2.232.166,48	3,03	3,03	1.842.140,88	1.420.919,14					
Abastecimento	6.000.000,00	4.582.890,00	0,00	0,00	0,00	0,00	0,00	4.582.890,00					
Habituação	662.100,00	228.700,00	0,00	0,00	0,00	0,00	0,00	228.700,00					
Habituação Urbana	662.100,00	228.700,00	0,00	0,00	0,00	0,00	0,00	228.700,00					
Saneamento	2.075.350,00	1.479.350,00	84.149,87	326.569,38	0,44	0,44	326.569,38	1.152.780,62					
Saneamento Básico Urbano	2.075.350,00	1.479.350,00	84.149,87	326.569,38	0,44	0,44	326.569,38	1.152.780,62					
Gestão Ambiental	1.225.400,00	1.084.050,00	7.062,00	528.818,39	0,72	0,72	415.099,10	668.950,90					
Preservação e Conservação Ambiental	1.225.400,00	1.084.050,00	7.062,00	528.818,39	0,72	0,72	415.099,10	668.950,90					
Agricultura	709.010,00	563.310,00	103.421,17	285.671,17	0,39	0,39	279.671,17	283.638,83					
Planejamento e Orçamento	53.500,00	53.500,00	0,00	0,00	0,00	0,00	0,00	53.500,00					
Recursos Hídricos	53.500,00	113.500,00	103.421,17	103.421,17	0,14	0,14	103.421,17	10.078,83					
Extensão Rural	387.010,00	331.310,00	0,00	182.250,00	0,25	0,25	176.250,00	155.060,00					
Irrigação	215.000,00	65.000,00	0,00	0,00	0,00	0,00	0,00	65.000,00					
Comércio e Serviços	471.260,00	362.260,00	12.000,00	40.000,00	0,05	0,05	28.000,00	334.260,00					
Promoção Comercial	81.750,00	72.750,00	12.000,00	40.000,00	0,05	0,05	28.000,00	44.750,00					
Turismo	389.510,00	289.510,00	0,00	0,00	0,00	0,00	0,00	289.510,00					
Energia	821.500,00	1.594.500,00	324.710,00	1.341.399,48	1,82	1,82	1.025.442,69	569.057,31					
Energia Elétrica	821.500,00	1.594.500,00	324.710,00	1.341.399,48	1,82	1,82	1.025.442,69	569.057,31					
Transporte	3.772.850,00	3.207.745,00	362.042,00	1.033.988,86	1,41	1,41	724.075,15	2.483.669,85					
Transporte Rodoviário	3.772.850,00	3.207.745,00	362.042,00	1.033.988,86	1,41	1,41	724.075,15	2.483.669,85					
Desporto e Lazer	635.489,00	971.719,00	22.828,00	585.443,28	0,80	0,80	542.812,90	428.906,10					
Desporto e Rendimento	635.489,00	971.719,00	22.828,00	585.443,28	0,80	0,80	542.812,90	428.906,10					
Encargos Especiais	813.200,00	2.451.700,00	510.000,00	2.430.000,00	3,30	3,30	1.818.391,34	633.308,66					
Serviço da Dívida Interna	813.200,00	2.451.700,00	510.000,00	2.430.000,00	3,30	3,30	1.818.391,34	633.308,66					
Reserva de Contingência	1.819.000,00	1.819.000,00	0,00	0,00	0,00	0,00	0,00	1.819.000,00					


GOVERNO MUNICIPAL DE VÁRZEA ALEGRE
Relatório Resumido de Execução Orçamentária
Demonstrativo da Execução das Despesas por Função/Subfunção
Orçamento Fiscal e da Seguridade Social
Período: Janeiro a Agosto de 2021/Bimestre: Julho e Agosto

RREO - Anexo 2 (LRF, Art. 52, inciso II, alínea "c")

Função/Subfunção	Dotação Inicial	Dotação Atualizada (a)	Despesas Empenhadas		Saldo(c) = (a-b)	Despesas Liquidadas		Saldo(e) = (a-d)	Em reais Insc. Restos a Pagar Não Processados (f)		
			No Bimestre	Até o Bimestre (b)		No Bimestre	Até o Bimestre (d)			%	%
Reserva de Contingência	1.819.000,00	1.819.000,00	0,00	0,00	1.819.000,00	0,00	0,00	1.819.000,00	0,00		
Despesas (Intra-Orçamentárias) (II)	0,00	0,00	0,00	0,00	0,00	0,00	0,00	0,00	0,00		
Total (II) (I + II)	115.137.286,00	115.137.286,00	13.572.171,45	73.561.506,88	41.575.779,12	16.174.314,34	59.361.444,72	100,00	55.775.841,28		


 JOSÉ HELDER MÁXIMO DE CARVALHO
 Prefeito Municipal


 FRANCISCO BATISTA DE MORAIS JUNIOR
 Controlador


 R.S.ASSES, CONSULT. E PROJ. CONTABEIS S/S LTDA.
 Contador CRC Contador Responsável


 ARTEMIZA ALVES BEZERRA
 Tesoureiro

GOVERNO MUNICIPAL DE VÁRZEA ALEGRE
Relatório Resumido de Execução Orçamentária
Demonstrativo da Receita Corrente Líquida
Orçamento Fiscal e da Seguridade Social
Período: Janeiro a Agosto de 2021/Bimestre: Julho e Agosto


RREO - Anexo 3 (LRF - Art. 53, inciso I)

Especificação	Evolução da Receita Realizada nos Últimos 12 Meses												Total (Últimos 12 Meses)	Em reais	
	Setembro/2020	Outubro/2020	Novembro/2020	Dezembro/2020	Janeiro/2021	Fevereiro/2021	Março/2021	Abril/2021	Maior/2021	Junho/2021	Julho/2021	Agosto/2021		Atualizada do Exercício	Previsão
Receitas Correntes (I)	7.982.611,87	7.190.457,57	7.631.833,58	10.933.570,21	14.432.235,68	8.712.527,17	7.691.263,29	8.077.917,64	7.962.398,86	7.688.220,72	9.555.003,87	9.425.212,94	107.433.151,38	110.574.225,00	
Impostos, Taxas e Contribuições de Melhoria	295.473,28	260.135,39	335.408,83	1.391.457,65	238.438,93	151.889,92	158.629,75	170.260,40	141.190,69	154.398,46	599.145,63	206.485,16	4.100.900,19	2.639.392,00	
IPTU	7.079,41	41.652,15	46.014,06	205.185,75	0,00	0,00	0,00	0,00	0,00	0,00	151,93	57.648,70	357.733,00	356.042,00	
ISS	148.871,45	165.228,99	269.382,52	246.557,67	182.382,90	97.894,70	115.754,84	130.271,33	108.958,58	124.199,12	272.559,36	111.539,73	1.973.589,17	1.374.610,00	
ITBI	400,00	1.115,00	1.325,00	3.851,90	0,00	2.880,00	0,00	2.885,00	600,00	300,00	6.000,00	1.885,15	21.342,05	13.240,00	
IRRF	123.221,40	37.501,33	9.073,15	924.925,13	4.213,24	14.039,81	22.218,24	14.166,74	13.387,88	14.392,34	312.478,52	19.273,90	1.508.889,88	689.389,00	
Outros Impostos, Taxas e Contribuições de Melhoria	15.901,02	14.639,92	9.612,20	10.937,20	49.840,79	37.075,91	20.656,67	22.937,33	18.244,15	15.487,00	7.957,82	16.038,68	239.338,09	226.141,00	
Contribuições	129.047,94	128.318,95	126.785,65	137.847,53	160.461,14	161.582,09	14.070,40	295.215,83	151.544,10	146.024,84	144.353,68	140.417,49	1.733.689,74	955.710,00	
Receita Patrimonial	3.300,72	4.439,08	6.342,41	14.060,59	5.827,54	3.952,35	6.861,73	23.314,06	31.719,78	37.872,51	52.096,41	56.760,01	248.547,19	738.753,00	
Rendimentos de Aplicação Financeira	3.300,72	4.439,08	6.342,41	14.060,59	5.827,54	3.952,35	6.861,73	23.314,06	31.719,78	37.872,51	52.096,41	56.760,01	248.547,19	738.753,00	
Outras Receitas Patrimoniais	0,00	0,00	0,00	0,00	0,00	0,00	0,00	0,00	0,00	0,00	0,00	0,00	0,00	0,00	
Receita Agropecuária	0,00	0,00	0,00	0,00	0,00	0,00	0,00	0,00	0,00	0,00	0,00	0,00	0,00	0,00	
Receita Industrial	0,00	0,00	0,00	0,00	0,00	0,00	0,00	0,00	0,00	0,00	0,00	0,00	0,00	0,00	
Receita de Serviços	0,00	0,00	0,00	0,00	0,00	0,00	0,00	0,00	0,00	0,00	0,00	0,00	0,00	0,00	
Transferências Correntes	7.527.481,46	6.704.804,85	7.130.465,38	9.236.377,57	13.987.039,77	8.363.768,13	7.696.376,72	7.575.443,92	7.618.694,81	7.336.168,18	8.650.873,75	8.660.057,19	100.799.549,73	104.795.193,00	
Cota-Parte do FPM	1.766.117,59	1.991.829,81	2.840.019,56	2.766.986,28	2.686.226,29	3.756.895,93	2.518.168,42	2.632.554,26	3.169.987,72	2.736.340,80	2.386.166,37	2.889.357,94	32.214.632,95	31.030.000,00	
Cota-Parte do ICMS	693.121,54	660.950,90	670.871,11	776.869,25	727.614,81	437.952,91	901.321,51	565.274,82	593.358,62	632.074,93	730.557,90	800.786,07	8.190.754,57	6.420.000,00	
Cota-Parte do IPVA	62.603,78	42.583,63	33.516,87	20.785,12	302.512,86	365.824,34	188.141,88	158.217,24	191.827,62	139.147,52	48.328,81	51.333,62	1.598.823,29	1.070.000,00	
Cota-Parte do ITR	446,66	2.766,52	185,84	216,10	48,53	12,16	611,75	0,00	0,00	49,33	153,73	112,64	4.603,36	7.700,00	
Transferências da LC 87/1988	0,00	0,00	0,00	0,00	31.171,29	4.820,68	2.410,34	2.410,34	2.410,34	2.410,34	2.410,34	2.410,34	50.454,01	32.100,00	
Transferências da LC 61/1989	2.801,75	3.206,48	3.514,86	3.696,71	3.208,89	2.698,26	3.203,97	3.213,45	3.105,98	2.849,17	3.290,79	2.767,27	37.557,58	42.800,00	
Transferência do FUNDEB	1.946.171,91	2.067.831,46	2.190.831,28	2.371.922,14	3.726.708,14	2.291.152,30	2.578.943,34	2.455.031,43	1.821.102,39	2.286.733,22	2.874.150,15	3.129.068,85	28.739.644,33	31.030.000,00	
Outras Transferências Correntes	3.058.218,53	1.935.636,03	1.591.525,78	3.285.899,99	6.339.548,96	1.484.409,55	1.527.577,51	1.760.742,38	1.842.921,94	1.538.960,87	2.607.815,68	1.984.222,46	28.963.078,64	36.162.553,00	
Outras Receitas Correntes	7.308,47	94.759,30	32.833,19	153.826,87	32.470,30	31.336,68	11.322,69	13.883,33	9.147,48	13.768,73	88.534,40	61.493,08	550.484,53	1.203.750,00	
Deduções (II)	447.848,28	540.287,39	669.821,59	713.711,04	779.922,22	916.678,68	717.889,43	671.451,90	790.451,98	702.092,27	633.299,48	768.871,47	8.352.101,71	7.720.520,00	
Contribuição Servidor para o Plano de Previdência	0,00	0,00	0,00	0,00	0,00	0,00	0,00	0,00	0,00	0,00	0,00	0,00	0,00	0,00	
Compensações Financ. entre Regimes Previdência	0,00	0,00	0,00	0,00	0,00	0,00	0,00	0,00	0,00	0,00	0,00	0,00	0,00	0,00	
Dedução da Receita para Formação do FUNDEB	447.848,28	540.287,39	669.821,59	713.711,04	779.922,22	916.678,68	717.889,43	671.451,90	790.451,98	702.092,27	633.299,48	768.871,47	8.352.101,71	7.720.520,00	
Receita Corrente Líquida (III) = (I - II)	7.514.765,59	6.650.190,18	6.962.211,97	10.219.859,17	13.652.313,46	7.795.850,51	7.173.373,86	7.406.465,74	7.161.844,88	6.988.128,45	8.901.704,39	8.656.341,47	99.081.049,67	102.853.705,00	
(-) Emendas individuais (art. 166-A, § 1º, da CF) (IV)	0,00	0,00	0,00	0,00	0,00	0,00	0,00	0,00	0,00	0,00	0,00	0,00	120,12	0,00	
RCL Ajustada para Limites Endividamento (V) = (III-IV)	7.514.765,59	6.650.190,18	6.962.211,97	10.219.859,17	13.652.313,46	7.795.850,51	7.173.373,86	7.406.465,74	7.161.844,88	6.988.128,45	8.901.704,39	8.656.341,47	99.080.929,55	102.853.705,00	
(-) Emendas de base da CF (VI)	0,00	0,00	0,00	0,00	0,00	0,00	0,00	0,00	0,00	0,00	0,00	0,00	0,00	0,00	
RCL Ajustada para Limites Desp. Pessoal (VII) = (V-VI)	7.514.765,59	6.650.190,18	6.962.211,97	10.219.859,17	13.652.313,46	7.795.850,51	7.173.373,86	7.406.465,74	7.161.844,88	6.988.128,45	8.901.704,39	8.656.341,47	99.080.929,55	102.853.705,00	


GOVERNO MUNICIPAL DE VÁRZEA ALEGRE
Relatório Resumido de Execução Orçamentária
Demonstrativo da Receita Corrente Líquida
Orçamento Fiscal e da Seguridade Social
Período: Janeiro a Agosto de 2021/Bimestre: Julho e Agosto

RREO - Anexo 3 (LRF - Art. 53, inciso I)


Em reais



JOSÉ HELDER MÁXIMO DE CARVALHO
- Prefeito Municipal



FRANCISCO BATISTA DE MORAIS JUNIOR
(Contador)



R.S. ASSES, CONSULT. E PROJ. CONTÁBEIS S/S LTDA.
Contador - CRC Contador Responsável



ARTEMIZA ALVES BEZERRA
Tesorreiro

GOVERNO MUNICIPAL DE VÁRZEA ALEGRE
 Relatório Resumido de Execução Orçamentária
Demonstrativo das Receitas e Despesas Previdenciárias do Regime Próprio de Previdência dos Servidores
 Orçamento Fiscal e da Seguridade Social
 Período: Janeiro a Agosto / Bimestre: Julho a Agosto de 2021

RREO - Anexo 4 (LRF, Art. 53, inciso II)

PLANO PREVIDENCIÁRIO		Em Reais
RECEITAS PREVIDENCIÁRIAS - RPPS (FUNDO EM CAPITALIZAÇÃO)	PREVISÃO ATUALIZADA (a)	RECEITAS REALIZADAS Até o Bimestre (b)
RECEITAS CORRENTES (I)		
Receitas de Contribuições dos Segurados	0,00	0,00
Ativo	0,00	0,00
Inativo	0,00	0,00
Pensionista	0,00	0,00
Receitas de Contribuições Patronais	0,00	0,00
Ativo	0,00	0,00
Inativo	0,00	0,00
Pensionista		
Receita Patrimonial		
Receitas Imobiliárias	0,00	0,00
Receitas de Valores Mobiliários	0,00	0,00
Outras Receitas Patrimoniais	0,00	0,00
Receitas de Serviços	0,00	0,00
Outras Receitas Correntes	0,00	0,00
Compensação Previdenciária do RGPS para o RPPS	0,00	0,00
Aportes Periódicos para Amortização de Déficit Atuarial do RPPS (II)	0,00	0,00
Demais Receitas Correntes	0,00	0,00
RECEITAS DE CAPITAL (III)		
Alienação de Bens, Direitos e Ativos	0,00	0,00
Amortização de Empréstimos	0,00	0,00
Outras Receitas de Capital	0,00	0,00
TOTAL DAS RECEITAS DO FUNDO EM CAPITALIZAÇÃO - (IV) = (I + III - II)	0,00	0,00

GOVERNO MUNICIPAL DE VÁRZEA ALEGRE
 Relatório Resumido de Execução Orçamentária
Demonstrativo das Receitas e Despesas Previdenciárias do Regime Próprio de Previdência dos Servidores
 Orçamento Fiscal e da Seguridade Social
 Período: Janeiro a Agosto / Bimestre: Julho a Agosto de 2021


RREO - Anexo 4 (LRF, Art. 53, inciso II)

						Em Reais
DESPESAS PREVIDENCIÁRIAS - RPPS (FUNDO EM CAPITALIZAÇÃO)	DOTAÇÃO ATUALIZADA (c)	DESPESAS EMPENHADAS Até o Bimestre (d)	DESPESAS LIQUIDADAS Até o Bimestre (e)	DESPESAS PAGAS Até o Bimestre (f)	INSCRITAS EM RESTOS A PAGAR NÃO PROCESSADOS No Exercício (g)	
Benefícios	0,00	0,00	0,00	0,00	0,00	0,00
Aposentadorias	0,00	0,00	0,00	0,00	0,00	0,00
Pensões por Morte	0,00	0,00	0,00	0,00	0,00	0,00
Outras Despesas Previdenciárias	0,00	0,00	0,00	0,00	0,00	0,00
Compensação Previdenciária entre Regimes	0,00	0,00	0,00	0,00	0,00	0,00
Demais Despesas Previdenciárias	0,00	0,00	0,00	0,00	0,00	0,00
TOTAL DAS DESPESAS DO FUNDO EM CAPITALIZAÇÃO (V)	0,00	0,00	0,00	0,00	0,00	0,00
RESULTADO PREVIDENCIÁRIO - FUNDO EM CAPITALIZAÇÃO (VI) = (IV - V)/2	0,00	0,00	0,00	0,00	0,00	0,00
RECURSOS RPPS ARRECADADOS EM EXERCÍCIOS ANTERIORES						
Valor						
RESERVA ORÇAMENTÁRIA DO RPPS						
Valor						
APORTES DE RECURSOS PARA O FUNDO EM CAPITALIZAÇÃO DO RPPS						
Plano de Amortização - Contribuição Patronal Suplementar						
Plano de Amortização - Aporte Periódico de Valores Predefinidos						
Outros Aportes para o RPPS						
Recursos para Cobertura de Déficit Financeiro						
BENS E DIREITOS DO RPPS (FUNDO EM CAPITALIZAÇÃO)						
Caixa e Equivalentes de Caixa						
Investimentos e Aplicações						
Outros Bens e Direitos						0,00
SALDO ATUAL						

GOVERNO MUNICIPAL DE VÁRZEA ALEGRE
Relatório Resumido de Execução Orçamentária
Demonstrativo das Receitas e Despesas Previdenciárias do Regime Próprio de Previdência dos Servidores
Orçamento Fiscal e da Seguridade Social
Período: Janeiro a Agosto / Bimestre: Julho a Agosto de 2021

RREO - Anexo 4 (LRF, Art. 53, inciso II)


Em Reais



JOSÉ HELDER MAFUME DE CARVALHO
Prefeito Municipal



FRANCISCO BATISTA DE MORAIS JUNIOR
Controlador



R.S.ASSES CONSULT. E PROD. CONTABEIS S/S LTDA.
Contador - CRC Contador Responsável



ARTEMIZA ALVES BEZERRA
Tesoureiro

GOVERNO MUNICIPAL DE VÁRZEA ALEGRE
 Relatório Resumido de Execução Orçamentária
Demonstrativo do Resultado Primário e Nominal
 Orçamento Fiscal e da Seguridade Social
 Período: Janeiro a Agosto de 2021/Bimestre: Julho e Agosto

RRRO - Anexo 6 (LRF, Art. 53, inciso III)

Receitas Primárias	Previsão Atualizada	Em reais	
		Até o Bimestre 2021	Receitas Realizadas (a)
Receitas Correntes (I)	102.853.705,00		67.734.022,76
Impostos, Taxas e Contribuições de Melhoria	2.639.392,00		1.818.426,94
IPTU	356.042,00		57.801,63
ISS	1.374.610,00		1.143.560,54
ITBI	13.240,00		14.650,15
IRRF	669.359,00		414.168,87
Outros Impostos, Taxas e Contribuições de Melhoria	226.141,00		188.245,75
Contribuições	955.710,00		1.213.669,67
Receitas Previdenciárias	0,00		0,00
Outras Receitas de Contribuições	955.710,00		1.213.669,67
Receita Patrimonial	736.753,00		220.404,39
Aplicações Financeiras (II)	690.092,00		220.404,39
Outras Receitas Patrimoniais	46.661,00		0,00
Transferências Correntes	97.074.633,00		64.219.765,06
Cota-Parte do FPM	24.824.000,00		18.439.742,36
Cota-Parte do ICMS	5.136.000,00		4.311.153,45
Cota-Parte do IPVA	856.000,00		1.151.467,28
Cota-Parte do ITR	6.160,00		790,56
Transferências da LC 87/1996	25.680,00		50.454,01
Transferências da LC nº 61/1989	34.240,00		19.470,25
Transferências do FUNDEB	24.075.000,00		17.261.834,25
Outras Transferências Correntes	42.117.553,00		22.984.852,90
Demais Receitas Correntes	1.447.217,00		261.756,70
Outras Receitas Financeiras (III)	0,00		0,00
Receitas Correntes Restantes	1.447.217,00		261.756,70
Receitas Primárias Correntes (IV) = (I - II - III)	102.163.613,00		67.513.618,37
Receitas de Capital (V)	12.283.581,00		388.285,72
Operações de Crédito (VI)	963.000,00		0,00
Amortização de Empréstimos (VII)	0,00		0,00
Alienação de Bens	107.000,00		54.000,00
Receitas de Alienação de Investimentos Temporários (VIII)			
Receitas de Alienação de Investimentos Permanentes (IX)	107.000,00		54.000,00
Outras Alienações de Bens	11.163.581,00		334.285,72
Transferências de Capital	9.480.000,00		0,00
Convênios	1.683.581,00		334.285,72
Outras Transferências de Capital			

GOVERNO MUNICIPAL DE VÁRZEA ALEGRE
 Relatório Resumido de Execução Orçamentária
Demonstrativo do Resultado Primário e Nominal
 Orçamento Fiscal e da Seguridade Social
 Período: Janeiro a Agosto de 2021/Bimestre: Julho e Agosto

RREO - Anexo 6 (LRF, Art. 53, Inciso III)

Juros Nominais	Em reais	
	Valor Incorrido	
JUROS E ENCARGOS ATIVOS (XXV)	220.404,39	
JUROS E ENCARGOS PASSIVOS (XXVI)	80.614,79	
RESULTADO NOMINAL - Acima da Linha (XXVII) = XXIV + (XXV - XXVI)	8.827.866,99	
Meta Fiscal Para o Resultado Nominal		
Meta fixada no Anexo de Metas Fiscais da LDO para o exercício de referência	Valor Corrente	188.400,00

CÁLCULO DO RESULTADO NOMINAL

	Saldo	
	Em 31/Dez/2020 (a)	Até o Agosto (b)
DÍVIDA CONSOLIDADA (XXVIII)	24.274.919,40	23.328.575,61
DEDUÇÕES (XXIX)	9.352.599,72	15.474.664,59
Disponibilidade de Caixa	9.352.599,72	15.474.664,59
Disponibilidade de Caixa Bruta	12.638.475,95	20.232.767,86
(-) Restos a Pagar Processados (XXX)	3.285.876,23	4.758.103,27
Demais Haveres Financeiros	0,00	0,00
DÍVIDA CONSOLIDADA LÍQUIDA (XXXI) = (XXVIII - XXIX)	14.922.319,68	7.853.911,02
RESULTADO NOMINAL - Abaixo da Linha (XXXII) = (XXXIa - XXXIb)	7.068.408,66	7.068.408,66

Ajuste Metodológico

	Até o Bimestre
VARIAÇÃO SALDO RPP = (XXXIII) = (XXXa - XXXb)	
RECEITA DE ALIENAÇÃO DE INVESTIMENTOS PERMANENTES (IX)	-1.472.227,04
PASSIVOS RECONHECIDOS NA DC (XXXIV)	54.000,00
OUTROS AJUSTES (XXXV)	
RESULTADO NOMINAL AJUSTADO - Abaixo da Linha (XXXVI) = (XXXII - IX + XXXIV + XXXV)	8.486.635,70

Informações Adicionais

	Previsão Orçamentária
Saldo de Exercícios Anteriores	
Recursos Arrecadados em Exercícios Anteriores - RPPS	
Superávit Financeiro Utilizado para Abertura e Reabertura de Créditos Adicionais	
Reserva Orçamentária do RPPS	


GOVERNO MUNICIPAL DE VÁRZEA ALEGRE
Relatório Resumido de Execução Orçamentária
Demonstrativo do Resultado Primário e Nominal
Orçamento Fiscal e da Seguridade Social
Período: Janeiro a Agosto de 2021/Bimestre: Julho e Agosto

RRRO - Anexo 6 (LRF - Art. 53, inciso III)


Em reais



JOSÉ HEIDER
Prefeito Municipal



R.S. ASSES, CONSULTOR PROJ. CONTÁBEIS S/S LTDA.
Contador - CRC Contador Responsável



FRANCISCO BATISTA DE MORAES JUNIOR
Controlador





ARTEMIZA ALVES BEZERRA
Tesoureiro


GOVERNO MUNICIPAL DE VÁRZEA ALEGRE
 Relatório Resumido de Execução Orçamentária
Restos a Pagar por Poder e Órgão
 Orçamento Fiscal e da Seguridade Social
 Período: Janeiro a Agosto de 2021/Bimestre: Julho e Agosto

RREO - Anexo 7 (LRF, Art. 53, Inciso V)

PODER/ÓRGÃO	RESTOS A PAGAR PROCESSADOS E NÃO PROCESSADOS LIQUIDADOS EM EXERCÍCIOS ANTERIORES					RESTOS A PAGAR NÃO PROCESSADOS						
	INSCRITOS		Pagos (c)	Cancelados (d)	Saldo e = (a+b) - (c+d)	INSCRITOS		Liquidados (h)	Pagos (i)	Cancelados (j)	Saldo k = (f+g) - (h+i)	Saldo l = (e + k)
	Em Exercícios Anteriores (a)	Em 31 de Dezembro de 2020 (b)				Em Exercícios Anteriores (f)	Em 31 de Dezembro de 2020 (g)					
PODER LEGISLATIVO	0,00	0,00	0,00	0,00	0,00	0,00	0,00	0,00	0,00	0,00	0,00	
RESTOS A PAGAR (INTRA-ORÇAMENTÁRIOS) (II)	0,00	0,00	0,00	0,00	0,00	0,00	0,00	0,00	0,00	0,00	0,00	
TOTAL (II) = (I + II)	1.533.186,76	1.752.689,47	1.581.790,37	0,00	1.704.085,86	3.148.149,53	4.176.606,76	3.137.416,79	0,00	1.967.843,08	3.671.928,94	


 JOSÉ HÉLDER MÁXIMO DE CARVALHO
 Prefeito Municipal


 R.S. ASSES, CONSULT. E PROJ. CONTÁBEIS S/SLTDA.
 Contador - CRC Contador Responsável


 FRANCISCO BATISTA DE MORAIS JUNIOR
 Controlador


 ARTEMIZA ALVES BEZERRA
 Tesoureiro

GOVERNO MUNICIPAL DE VÁRZEA ALEGRE
 Relatório Resumido de Execução Orçamentária
DEMONSTRATIVO DAS RECEITAS E DESPESAS COM MANUTENÇÃO E DESENVOLVIMENTO DO ENSINO - MDE
 Orçamento Fiscal e da Seguridade Social
 Período: Janeiro a Agosto de 2021/Bimestre: Julho e Agosto

RREO - ANEXO 8 (LDB, art. 72)

R\$ 1,00

RECEITA RESULTANTE DE IMPOSTOS (Arts. 212 e 212-A da Constituição Federal)		PREVISÃO ATUALIZADA (a)	RECEITAS REALIZADAS Até o Bimestre (b)
RECEITA RESULTANTE DE IMPOSTOS			
1- RECEITA DE IMPOSTOS		2.413.251,00	1.630.181,19
1.1- Receita Resultante do Imposto sobre a Propriedade Predial e Territorial Urbana - IPTU		356.042,00	57.801,63
1.2- Receita Resultante do Imposto sobre Transmissão Inter Vivos - ITBI		13.240,00	14.650,15
1.3- Receita Resultante do Imposto sobre Serviços de Qualquer Natureza - ISS		1.374.610,00	1.143.560,54
1.4- Receita Resultante do Imposto de Renda Retido na Fonte - IRRF		669.359,00	414.168,87
2- RECEITA DE TRANSFERÊNCIAS CONSTITUCIONAIS E LEGAIS		33.490.183,00	31.306.452,08
2.1- Cota-Parte FPM		27.432.103,00	24.402.396,49
2.1.1- Parcela referente à CF, art. 159, I, alínea b		24.824.000,00	23.049.677,73
2.1.2- Parcela referente à CF, art. 159, I, alíneas d e e		2.608.103,00	1.352.718,76
2.2- Cota-Parte ICMS		5.136.000,00	5.388.941,77
2.3- Cota-Parte IPI-Exportação		34.240,00	24.337,78
2.4- Cota-Parte ITR		6.160,00	988,14
2.5- Cota-Parte IPVA		856.000,00	1.439.333,89
2.6- Cota-Parte IOF-Ouro		0,00	0,00
2.7- Compensações Financeiras Provenientes de Impostos e Transferências Constitucionais		25.680,00	50.454,01
3- TOTAL DA RECEITA RESULTANTE DE IMPOSTOS (1 + 2)		35.903.434,00	32.936.633,27
4- TOTAL DESTINADO AO FUNDEB - 20% DE ((2.1.1) + (2.2) + (2.3) + (2.4) + (2.5))		6.171.280,00	5.980.655,86
5- VALOR MÍNIMO A SER APLICADO ALÉM DO VALOR DESTINADO AO FUNDEB - 5% DE ((2.1.1) + (2.2) + (2.3) + (2.4) + (2.5)) + 25% DE ((1.1) + (1.2) + (1.3) + (1.4) + (2.1.2) + (2.6) + (2.7))		2.804.578,50	2.253.502,46
FUNDEB			
RECEITAS RECEBIDAS DO FUNDEB NO EXERCÍCIO		PREVISÃO ATUALIZADA (a)	RECEITAS REALIZADAS Até o Bimestre (b)
6- RECEITAS RECEBIDAS DO FUNDEB			
6.1- FUNDEB - Impostos e Transferências de Impostos		30.169.650,00	21.186.700,20
6.1.1- Principal		23.214.650,00	17.285.646,63
6.1.2- Rendimentos de Aplicação Financeira		23.154.650,00	17.260.417,01
6.2- FUNDEB - Complementação da União - VAAF		60.000,00	25.229,62
6.2.1- Principal		6.955.000,00	3.261.673,56
6.2.2- Rendimentos de Aplicação Financeira		6.955.000,00	3.261.673,56
6.3- FUNDEB - Complementação da União - VAAT		0,00	0,00
6.3.1- Principal		0,00	639.380,01
6.3.2- Rendimentos de Aplicação Financeira		0,00	639.380,01
7- RESULTADO LÍQUIDO DAS TRANSFERÊNCIAS DO FUNDEB (6.1.1 - 4)1		16.983.370,00	11.279.761,15
RECURSOS RECEBIDOS EM EXERCÍCIOS ANTERIORES E NÃO UTILIZADOS (SUPERÁVIT)			VALOR

GOVERNO MUNICIPAL DE VÁRZEA ALEGRE
Relatório Resumido de Execução Orçamentária
DEMONSTRATIVO DAS RECEITAS E DESPESAS COM MANUTENÇÃO E DESENVOLVIMENTO DO ENSINO - MDE
Orçamento Fiscal e da Seguridade Social

Período: Janeiro a Agosto de 2021/Bimestre: Julho e Agosto

RREO - ANEXO 8 (LDB, art. 72)

INDICADOR - Art.25, § 3º - Lei nº 14.113, de 2020 - (Aplicação do Superávit de Exercício Anterior) 3	VALOR DE SUPERÁVIT PERMITIDO NO EXERCÍCIO ANTERIOR (q)	VALOR NÃO APLICADO NO EXERCÍCIO ANTERIOR (r)	VALOR DE SUPERÁVIT APLICADO ATÉ O PRIMEIRO QUADRIMESTRE (s)	VALOR APLICADO ATÉ O PRIMEIRO QUADRIMESTRE QUE INTEGRARÁ O LIMITE CONSTITUCIONAL (t)	VALOR APLICADO APÓS O PRIMEIRO QUADRIMESTRE (u)	VALOR NÃO APLICADO (v)
23- Total das Despesas custeadas com Superávit do FUNDEB						
23.1- Total das Despesas custeadas com FUNDEB - Impostos e Transferências de Impostos						
23.2- Total das Despesas custeadas com FUNDEB - Complementação da União (VAAF + VAAT)						

DESPESAS COM MANUTENÇÃO E DESENVOLVIMENTO DO ENSINO - MDE - CUSTEADAS COM RECEITA DE IMPOSTOS (EXCETO FUNDEB)

DESPESAS COM AÇÕES TÍPICAS DE MDE - RECEITAS DE IMPOSTOS - EXCETO FUNDEB (Por Área de Atuação) 6	DOTAÇÃO ATUALIZADA (c)	DESPESAS EMPENHADAS Até o Bimestre (d)	DESPESAS LIQUIDADAS Até o Bimestre (e)	DESPESAS PAGAS Até o Bimestre (f)	INSCRITAS EM RESTOS A PAGAR NÃO PROCESSADOS (g)
24- EDUCAÇÃO INFANTIL					
24.1- Creche	50.600,00	0,00	0,00	0,00	0,00
24.2- Pré-escola	0,00	0,00	0,00	0,00	0,00
25- ENSINO FUNDAMENTAL	50.600,00	0,00	0,00	0,00	0,00
26- TOTAL DAS DESPESAS COM AÇÕES TÍPICAS DE MDE (24 + 25)	2.580.550,00	2.355.935,97	1.552.631,70	1.485.851,34	0,00
	2.611.150,00	2.355.935,97	1.552.631,70	1.485.851,34	0,00

APURAÇÃO DAS DESPESAS PARA FINS DE LIMITE MÍNIMO CONSTITUCIONAL

	VALOR
27- TOTAL DAS DESPESAS DE MDE CUSTEADAS COM RECURSOS DE IMPOSTOS (FUNDEB E RECEITA DE IMPOSTOS) = (L14(d ou e) + L26(d ou e) + L23.1(f))	18.093.697,99
28 (c) RESULTADO LÍQUIDO DAS TRANSFERÊNCIAS DO FUNDEB = (L7)	11.279.761,15
29 (c) RESTOS A PAGAR NÃO PROCESSADOS INSCRITOS NO EXERCÍCIO SEM DISPONIBILIDADE FINANCEIRA DE RECURSOS DO FUNDEB IMPOSTOS4 = (L14h)	
30 (c) RESTOS A PAGAR NÃO PROCESSADOS INSCRITOS NO EXERCÍCIO SEM DISPONIBILIDADE FINANCEIRA DE RECURSOS DE IMPOSTOS 4 e 7	
31 (c) CANCELAMENTO, NO EXERCÍCIO, DE RESTOS A PAGAR INSCRITOS COM DISPONIBILIDADE FINANCEIRA DE RECURSOS DE IMPOSTOS VINCULADOS AO ENSINO = (L34.1(ac) + L34.2(ac))	
32- TOTAL DAS DESPESAS PARA FINS DE LIMITE (27 - (28 + 29 + 30 + 31))	6.813.936,84

APURAÇÃO DO LIMITE MÍNIMO CONSTITUCIONAL 2 e 5

33- APLICAÇÃO EM MDE SOBRE A RECEITA RESULTANTE DE IMPOSTOS	VALOR EXIGIDO (x)	VALOR APLICADO (w)	% APLICADO (y)
RESTOS A PAGAR INSCRITOS EM EXERCÍCIOS ANTERIORES COM DISPONIBILIDADE FINANCEIRA DE RECURSOS DE IMPOSTOS E DO FUNDEB 8	8.234.158,32	6.813.936,84	20,69

34- RESTOS A PAGAR DE DESPESAS COM MDE

34.1 - Executadas com Recursos de Impostos e Transferências de Impostos	SALDO INICIAL (z)	RP LIQUIDADOS (aa)	RP PAGOS (ab)	RP CANCELADOS (ac)	SALDO FINAL (ad)
34.2 - Executadas com Recursos do FUNDEB - Impostos					
34.3 - Executadas com Recursos do FUNDEB - Complementação da União (VAAF + VAAT)					

GOVERNO MUNICIPAL DE VÁRZEA ALEGRE
Relatório Resumido de Execução Orçamentária
DEMONSTRATIVO DAS RECEITAS E DESPESAS COM MANUTENÇÃO E DESENVOLVIMENTO DO ENSINO - MDE
Orçamento Fiscal e da Seguridade Social

Período: Janeiro a Agosto de 2021/Bimestre: Julho e Agosto


RREO - ANEXO 8 (LDB, art. 72)

OUTRAS INFORMAÇÕES PARA CONTROLE							R\$ 1,00
RECEITAS ADICIONAIS PARA FINANCIAMENTO DO ENSINO		PREVISÃO ATUALIZADA (a)	RECEITAS REALIZADAS Até o Bimestre (b)				
35- RECEITA DE TRANSFERÊNCIAS DO FNDE (INCLUINDO RENDIMENTOS DE APLICAÇÃO)		3.409.500,00			1.440.350,81		
35.1- Salário-Educação		987.000,00			658.171,26		
35.2- PDDE		54.500,00			9.480,00		
35.3- PNAE		1.287.000,00			555.461,76		
33.4 - PNAE		434.000,00			217.237,79		
35.5- Outras Transferências do FNDE		647.000,00			0,00		
36- RECEITA DE TRANSFERÊNCIAS DE CONVÊNIOS		267.000,00			0,00		
37- RECEITA DE ROYALTIES DESTINADOS À EDUCAÇÃO		0,00			0,00		
38- RECEITA DE OPERAÇÕES DE CRÉDITO VINCULADAS À EDUCAÇÃO		0,00			0,00		
39- OUTRAS RECEITAS PARA FINANCIAMENTO DO ENSINO		0,00			0,00		
40- TOTAL DAS RECEITAS ADICIONAIS P/ FINANCIAMENTO DO ENSINO = (35+36+37+38+39)		3.709.500,00			1.440.350,81		
DESPESAS CUSTEADAS COM RECEITAS ADICIONAIS PARA FINANCIAMENTO DO ENSINO (Por Área de Atuação) 6							
41- EDUCAÇÃO INFANTIL		268.500,00	DESPESAS EMPENHADAS Até o Bimestre (d)	DESPESAS LIQUIDADAS Até o Bimestre (e)	DESPESAS PAGAS Até o Bimestre (f)	INSCRITAS EM RESTOS A PAGAR NÃO PROCESSADOS (g)	
41.1- Creche		0,00	0,00	0,00	0,00	0,00	
41.2- Pré-escola		0,00	0,00	0,00	0,00	0,00	
42- ENSINO FUNDAMENTAL		268.500,00	0,00	0,00	0,00	0,00	
43- ENSINO MÉDIO		3.488.810,00	739.103,70	579.392,59	579.392,59	0,00	
44- ENSINO SUPERIOR		0,00	0,00	0,00	0,00	0,00	
45- ENSINO PROFISSIONAL NÃO INTEGRADO AO ENSINO REGULAR		0,00	0,00	0,00	0,00	0,00	
46- TOTAL DAS DESPESAS CUSTEADAS COM RECEITAS ADICIONAIS PARA FINANCIAMENTO DO ENSINO (41 + 42 + 43 + 44 + 45)		3.757.310,00	739.103,70	579.392,59	579.392,59	0,00	
TOTAL GERAL DAS DESPESAS COM EDUCAÇÃO							
47- TOTAL GERAL DAS DESPESAS COM EDUCAÇÃO (12 + 26 + 46)		DOTAÇÃO ATUALIZADA (c)	DESPESAS EMPENHADAS Até o Bimestre (d)	DESPESAS LIQUIDADAS Até o Bimestre (e)	DESPESAS PAGAS Até o Bimestre (f)	INSCRITAS EM RESTOS A PAGAR NÃO PROCESSADOS (g)	
47.1- Despesas Correntes		35.423.260,00	23.119.443,00	20.291.929,73	18.533.309,80	0,00	
47.1.1- Pessoal Ativo		33.813.070,00	22.821.740,87	20.076.430,16	18.320.858,93	0,00	
47.1.2- Pessoal Inativo		27.911.540,00	20.910.226,97	18.783.647,86	17.042.638,20	0,00	
47.1.3- Transferências às instituições comunitárias, confessionais ou filantrópicas sem fins lucrativos:		0,00	0,00	0,00	0,00	0,00	
47.1.4- Outras Despesas Correntes		1.500,00	0,00	0,00	0,00	0,00	
47.2- Despesas de Capital		5.900.030,00	1.911.513,90	1.292.782,30	1.278.220,73	0,00	
47.2.1- Transferências às instituições comunitárias, confessionais ou filantrópicas sem fins lucrativos		1.610.190,00	297.702,13	215.499,57	212.450,87	0,00	
47.2.2- Outras Despesas de Capital		1.610.190,00	0,00	0,00	0,00	0,00	
		1.610.190,00	297.702,13	215.499,57	212.450,87	0,00	
FUNDES (ae)							
FUNDEB (af)							
SALÁRIO EDUCAÇÃO (ag)							
CONTROLE DA DISPONIBILIDADE FINANCEIRA E CONCILIAÇÃO BANCÁRIA							
48- DISPONIBILIDADE FINANCEIRA EM 31 DE DEZEMBRO DE <EXERCÍCIO ANTERIOR>							


GOVERNO MUNICIPAL DE VÁRZEA ALEGRE
Relatório Resumido de Execução Orçamentária
DEMONSTRATIVO DAS RECEITAS E DESPESAS COM MANUTENÇÃO E DESENVOLVIMENTO DO ENSINO - MDE
Orçamento Fiscal e da Seguridade Social

Período: Janeiro a Agosto de 2021/Bimestre: Julho e Agosto


RREO - ANEXO 8 (LDB, art. 72) 49- (+) INGRESSO DE RECURSOS ATÉ O BIMESTRE (orçamentário) 50- (-) PAGAMENTOS EFETUADOS ATÉ O BIMESTRE (orçamentário e restos a pagar) 51- (-) DISPONIBILIDADE FINANCEIRA ATÉ O BIMESTRE 52- (+) AJUSTES POSITIVOS (RETENÇÕES E OUTROS VALORES EXTRAORÇAMENTÁRIOS) 53- (-) AJUSTES NEGATIVOS (OUTROS VALORES EXTRAORÇAMENTÁRIOS) 54- (-) SALDO FINANCEIRO CONCILIADO (Saldo Bancário)	R\$ 1,00
---	----------




JOSÉ HEIDER MÁXIMO DE CARVALHO
Prefeito Municipal



R. S. ASSES CONSULT. E PROJ. CONTABEIS S/S LTDA.
Contador - CRC Contador Responsável



FRANCISCO BATISTA DE MORAIS JUNIOR
Controlador




ARTEMIZA ALVES BEZERRA
Tesoureiro


GOVERNO MUNICIPAL DE VÁRZEA ALEGRE
 Relatório Resumido de Execução Orçamentária
DEMONSTRATIVO DAS RECEITAS DE OPERAÇÕES DE CRÉDITO E DESPESAS DE CAPITAL (REGRA DE OURO)
 Orçamento Fiscal e da Seguridade Social


Período: Janeiro a Agosto de 2021/Bimestre: Julho e Agosto

RREO - ANEXO 9 (LRF, art. 53, § 1º, inciso I)

	RECEITAS	PREVISÃO ATUALIZADA (a)	RECEITAS REALIZADAS (b)	Em Reais
	RECEITAS DE OPERAÇÕES DE CRÉDITO (I)	963.000,00	0,00	SALDO NÃO REALIZADO (c) = (a - b) 963.000,00
	DESPESAS	DOTAÇÃO ATUALIZADA (d)	DESPESAS EMPENHADAS (e)	SALDO NÃO EXECUTADO (f) = (d - e)
	DESPESAS DE CAPITAL			
	Investimentos	21.033.610,00	8.751.972,32	12.281.637,68
	Inversões Financeiras	18.442.107,00	6.364.972,32	12.077.134,68
	Amortização da Dívida	0,00	0,00	0,00
	(-) Incentivos Fiscais a Contribuinte	2.591.503,00	2.387.000,00	204.503,00
	(-) Incentivos Fiscais a Contribuinte por Instituições Financeiras			
	DESPESA DE CAPITAL LIQUIDA (II)	21.033.610,00	8.751.972,32	12.281.637,68
	RESULTADO PARA APLICAÇÃO DA REGRA DE OURO (III) = (II - I)	20.070.610,00	8.751.972,32	11.318.637,68


 JOSÉ HELDER MARMO DE CARVALHO
 Prefeito Municipal


 R.S. ASSES CONSULT. E PROJ. CONTÁBEIS S/S LTDA.
 Contador - CRC Contador Responsável


 FRANCISCO BATISTA DE MORAIS JUNIOR
 Contador


 ARTEMIZA ALVES BEZERRA
 Tesoureiro